

公司代码：603197

公司简称：保隆科技

# 上海保隆汽车科技股份有限公司 2024 年半年度报告



## 重要提示

一、本公司董事会、监事会及董事、监事、高级管理人员保证半年度报告内容的真实性、准确性、完整性，不存在虚假记载、误导性陈述或重大遗漏，并承担个别和连带的法律责任。

二、公司全体董事出席董事会会议。

三、本半年度报告未经审计。

四、公司负责人张祖秋、主管会计工作负责人文剑峰及会计机构负责人（会计主管人员）夏玉茹声明：保证半年度报告中财务报告的真实、准确、完整。

### 五、董事会决议通过的本报告期利润分配预案或公积金转增股本预案

2024 年上半年度，上海保隆汽车科技股份有限公司（以下简称“公司”）实现净利润为人民币 50,434,219.43 元（为母公司报表数据），加上 2024 年初未分配利润人民币 155,409,764.67 元，并减去公司已实施的 2023 年度分配利润人民币 135,714,156.80 元后，截止 2024 年 6 月 30 日公司可供股东分配的利润为人民币 70,129,827.30 元，以上数据未经审计。

基于股东利益、公司发展等综合因素考虑，公司 2024 年上半年度以实施权益分派股权登记日登记的总股本为基数分配利润。本次利润分配方案如下：拟以 2024 年 6 月 30 日的总股本 212,057,720 股为基数，向全体股东每股派发现金红利 0.21 元（含税），共计派发现金股利为人民币 44,532,121.20 元（含税），占归属于上市公司普通股股东净利润的 30.03%。

如在本议案审议通过之日起至实施权益分派股权登记日期间，因回购股份、股权激励授予股份回购注销等致使公司总股本发生变动的，公司拟维持每股分配金额不变，相应调整分配总额。如后续总股本发生变化，将另行公告具体调整情况。

### 六、前瞻性陈述的风险声明

适用  不适用

本报告所涉及的未来计划、发展战略等前瞻性陈述，不构成公司对投资者的实质承诺，请投资者注意投资风险。

### 七、是否存在被控股股东及其他关联方非经营性占用资金情况

否

### 八、是否存在违反规定决策程序对外提供担保的情况

否

### 九、是否存在半数以上董事无法保证公司所披露半年度报告内容的真实性、准确性和完整性

否

## 十、 重大风险提示

公司已在本报告中详细描述可能存在的风险，敬请查阅第三节管理层讨论与分析之五（一）“可能面对的风险”的相关内容。

## 十一、 其他

适用 不适用

## 目录

第一节	释义.....	5
第二节	公司简介和主要财务指标.....	6
第三节	管理层讨论与分析.....	8
第四节	公司治理.....	23
第五节	环境与社会责任.....	26
第六节	重要事项.....	28
第七节	股份变动及股东情况.....	35
第八节	优先股相关情况.....	39
第九节	债券相关情况.....	39
第十节	财务报告.....	39

备查文件目录	(一) 载有公司负责人、主管会计工作负责人、会计机构负责人签名并盖章的财务报表。
	(二) 报告期内在中国证监会指定网站上公开披露过的所有公司文件的正本及公告的原稿。

## 第一节 释义

在本报告书中，除非文义另有所指，下列词语具有如下含义：

常用词语释义		
公司、本公司、股份公司、保隆科技、母公司	指	上海保隆汽车科技股份有限公司
DILL	指	Dill Air Controls Products, LLC
PEX	指	PEX Automotive systems Kft.、TESONA GmbH & CO.KG、TESONA Beteiligungs GmbH、PEX Automotive GmbH 的合称
保富中国	指	保隆霍富（上海）电子有限公司
保富德国	指	Huf Baolong Electronics Bretten GmbH
保富美国	指	Huf Baolong Electronics North America Corp.
保富电子	指	保隆霍富（上海）电子有限公司、Huf Baolong Electronics Bretten GmbH、Huf Baolong Electronics North America Corp.合称
保富电子海外	指	Huf Baolong Electronics Bretten GmbH、Huf Baolong Electronics North America Corp.的合称
MMS	指	MMS Modular Molding Systems GmbH
常州英孚	指	常州英孚传感科技有限公司
德国 PEX	指	PEX Automotive GmbH
宁国保隆	指	保隆（安徽）汽车配件有限公司
合肥保隆	指	上海保隆汽车科技（安徽）有限公司
上海文襄	指	上海文襄汽车传感器有限公司
拓扑思	指	安徽拓扑思汽车零部件有限公司
保隆工贸	指	上海保隆工贸有限公司
香港隆威	指	香港隆威国际贸易有限公司
香港威乐	指	香港威乐国际贸易有限公司
匈牙利 PEX	指	PEX Automotive systems Kft.
欧洲威乐	指	VALOR Europe GmbH
波兰隆威	指	Longway Poland Sp.zo.o
德国 TESONA KG	指	TESONA GmbH & CO.KG
巴斯巴	指	安徽巴斯巴汽车科技有限公司
龙感科技	指	上海龙感汽车科技有限公司
龙感电子	指	上海龙感汽车电子有限公司
龙感	指	上海龙感汽车科技有限公司、上海龙感汽车电子有限公司
上海领目	指	领目科技（上海）有限公司
德田丰	指	德田丰新材料江苏有限公司
卡适堡	指	上海卡适堡汽车工程技术有限公司
安徽隆威	指	安徽隆威汽车零部件有限公司
保隆控股	指	Baolong Holdings Europe Kft.
财政部	指	中华人民共和国财政部
Marklines	指	全球汽车产业平台，是一家会员制信息在线服务商，提供汽车行业相关企业共同需要的世界各国供应商资讯、汽车产销量、技术市场调研报告、含有预测的车型市场投放计划等
证监会/中国证监会	指	中国证券监督管理委员会
中登公司	指	中国证券登记结算有限责任公司上海分公司
元、万元	指	人民币元、人民币万元
报告期	指	2024年1月1日至2024年6月30日

## 第二节 公司简介和主要财务指标

### 一、 公司信息

公司的中文名称	上海保隆汽车科技股份有限公司
公司的中文简称	保隆科技
公司的外文名称	Shanghai Baolong Automotive Corporation
公司的外文名称缩写	Baolong Automotive
公司的法定代表人	张祖秋

### 二、 联系人和联系方式

	董事会秘书	证券事务代表
姓名	尹术飞	张红梅
联系地址	上海市松江区沈砖公路 5500 号	上海市松江区沈砖公路 5500 号
电话	021-31273333	021-31273333
传真	021-31190319	021-31190319
电子信箱	sbac@baolong.biz	sbac@baolong.biz

### 三、 基本情况变更简介

公司注册地址	上海市松江区沈砖公路 5500 号
公司注册地址的历史变更情况	无
公司办公地址	上海市松江区沈砖公路 5500 号
公司办公地址的邮政编码	201619
公司网址	www.baolong.biz
电子信箱	sbac@baolong.biz

### 四、 信息披露及备置地点变更情况简介

公司选定的信息披露报纸名称	《上海证券报》
登载半年度报告的网站地址	www.sse.com.cn
公司半年度报告备置地点	董秘办公室

### 五、 公司股票简况

股票种类	股票上市交易所	股票简称	股票代码	变更前股票简称
A 股	上海证券交易所	保隆科技	603197	无

### 六、 其他有关资料

适用 不适用

### 七、 公司主要会计数据和财务指标

#### (一) 主要会计数据

单位：元 币种：人民币

主要会计数据	本报告期 (1-6月)	上年同期	本报告期比上 年同期增减 (%)
营业收入	3,183,696,046.17	2,616,477,670.45	21.68
归属于上市公司股东的净利润	148,315,053.31	184,012,241.97	-19.40

归属于上市公司股东的扣除非经常性损益的净利润	118,598,144.11	145,729,397.27	-18.62
经营活动产生的现金流量净额	93,884,947.66	155,962,554.05	-39.80
	本报告期末	上年度末	本报告期末比上年度末增减(%)
归属于上市公司股东的净资产	3,031,117,239.90	2,953,444,558.25	2.63
总资产	9,218,213,881.02	8,475,140,841.76	8.77

## (二) 主要财务指标

主要财务指标	本报告期 (1-6月)	上年同期	本报告期比上年同期增减(%)
基本每股收益(元/股)	0.71	0.89	-20.22
稀释每股收益(元/股)	0.71	0.88	-19.32
扣除非经常性损益后的基本每股收益(元/股)	0.56	0.70	-20.00
加权平均净资产收益率(%)	4.97	7.21	-2.24
扣除非经常性损益后的加权平均净资产收益率(%)	3.98	5.71	-1.73

公司主要会计数据和财务指标的说明

适用 不适用

## 八、境内外会计准则下会计数据差异

适用 不适用

## 九、非经常性损益项目和金额

适用 不适用

单位:元 币种:人民币

非经常性损益项目	金额	附注(如适用)
非流动性资产处置损益,包括已计提资产减值准备的冲销部分	438,700.06	
计入当期损益的政府补助,但与公司正常经营业务密切相关、符合国家政策规定、按照确定的标准享有、对公司损益产生持续影响的政府补助除外	20,959,205.65	
除同公司正常经营业务相关的有效套期保值业务外,非金融企业持有金融资产和金融负债产生的公允价值变动损益以及处置金融资产和金融负债产生的损益	13,755,832.77	
计入当期损益的对非金融企业收取的资金占用费		
委托他人投资或管理资产的损益		
对外委托贷款取得的损益		
因不可抗力因素,如遭受自然灾害而产生的各项资产损失		
单独进行减值测试的应收款项减值准备转回		
企业取得子公司、联营企业及合营企业的投资成本小于取得投资时应享有被投资单位可辨认净资产公允价值产生的收益		
同一控制下企业合并产生的子公司期初至合并日的当		

期净损益		
非货币性资产交换损益		
债务重组损益		
企业因相关经营活动不再持续而发生的一次性费用，如安置职工的支出等		
因税收、会计等法律、法规的调整对当期损益产生的一次性影响		
因取消、修改股权激励计划一次性确认的股份支付费用		
对于现金结算的股份支付，在可行权日之后，应付职工薪酬的公允价值变动产生的损益		
采用公允价值模式进行后续计量的投资性房地产公允价值变动产生的损益		
交易价格显失公允的交易产生的收益		
与公司正常经营业务无关的或有事项产生的损益		
受托经营取得的托管费收入		
除上述各项之外的其他营业外收入和支出		-139,872.93
其他符合非经常性损益定义的损益项目		
减：所得税影响额		3,321,666.33
少数股东权益影响额（税后）		1,975,290.02
合计		29,716,909.20

对公司将《公开发行证券的公司信息披露解释性公告第 1 号——非经常性损益》未列举的项目认定为的非经常性损益项目且金额重大的，以及将《公开发行证券的公司信息披露解释性公告第 1 号——非经常性损益》中列举的非经常性损益项目界定为经常性损益的项目，应说明原因。

适用 不适用

## 十、其他

适用 不适用

## 第三节 管理层讨论与分析

### 一、报告期内公司所属行业及主营业务情况说明

#### （一）主要业务

公司致力于汽车智能化和轻量化产品的研发、制造和销售，主要产品有汽车轮胎压力监测系统（TPMS）、车用传感器（压力、光雨量、速度、位置、加速度和电流类为主）、智能驾驶产品（车载摄像头、车载雷达、控制器与系统解决方案）、智能主动空气悬架（空气弹簧、储气罐、空气供给单元、电控减振器、悬架控制器以及悬架系统集成）、汽车金属管件（轻量化底盘与车身结构件、排气系统管件和 EGR 管件）、气门嘴以及平衡块、BUSBAR、液冷板和铝外饰件等。公司在上海松江、上海临港、安徽宁国、安徽合肥、江苏高邮、湖北武汉和美国、德国、匈牙利和波兰等地有生产园区或研发、销售中心，主要客户包括全球主要的整车企业、一级供应商以及独立售后市场流通商。

#### （二）经营模式

公司通过二十七年的学习和积累，在产品开发、质量保证、成本控制、产品交付和客户服务等方面建立了满足全球标杆客户所要求的经营管理能力，并在多个产品线的细分领域内成为行业的领导者之一。



公司建立了完整的一系列采购方针政策、采购认证制度与流程以及供应商管理制度与流程。根据相关制度和流程，针对公司所需各类原材料、辅助性物资及设备工装模具等，由相关技术人员、质量人员和采购人员组成采购专家组进行供应商甄选认证审核工作，通过审核认证被选择的供应商成为合格供应商，公司或子公司与其签订采购框架合同、价格协议和质量保证协议等相关合同。根据销售订单与生产计划，公司计划部门制定采购计划，采购部门按照采购计划向供应商发出采购订单，实施采购。根据供应商管理流程，采购部门根据供应商的质量、成本和交付等情况对供应商进行评价并做分级管理。

公司的 OEM 业务主要按照 OEM 客户产品需求计划、产品物流周期排产；公司的 AM 业务主要采取根据客户订单、产品物流周期、销售部门合理预测相结合进行排产。公司的生产系统能够快速响应客户需求的不断变化，满足高效生产与交付需求。

公司 OEM 销售收入占比较高，OEM 销售客户主要为整车制造商、一级零部件供应商，OEM 项目销售流程通常包括技术交流、询价发包、客户评审、竞价、定点（客户做出采购决定）、产品设计、产品设计验证、过程设计和开发、生产件批准和批量供货等环节。公司与客户签订的销售合同一般为开口合同，公司通常与 OEM 客户逐年签订价格协议，与 AM 客户的价格以订单确认为准。公司根据产品成本、直接费用、目标利润率测算预期销售价格及最低价格，综合考虑客户目标价、竞争对手出价、同类产品已成交价格、市场开拓等因素确定初始价格，并会根据 OEM 客户年降要求、原材料价格、外汇汇率波动情况调整后续销售价格。

### （三）行业情况

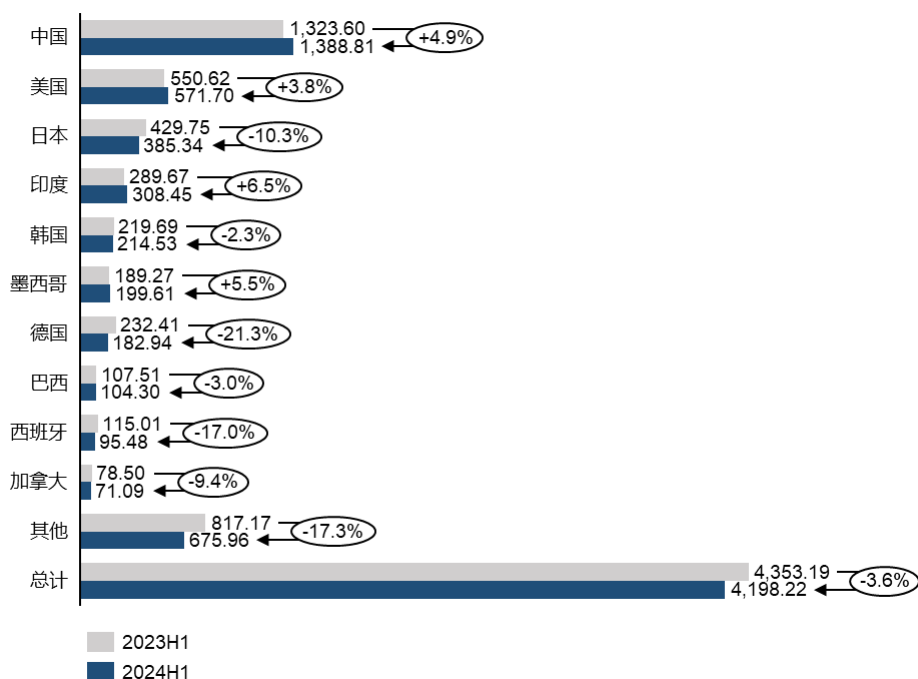
根据《中国上市公司协会上市公司行业统计分类指引》，公司所属行业为“汽车零部件及配件制造（CG367）”。公司具体所属为汽车零部件制造行业，根据《国民经济行业分类》国家标准（GB/T4754-2017），细分行业为汽车零部件及配件制造（C3670）。

汽车零部件市场一般分为 OEM 市场（即整车配套市场）、AM 市场（即售后维修服务市场）。汽车零部件 OEM 市场主要受新车产销量的影响，汽车零部件 AM 市场主要受汽车保有量的影响。

2024 上半年，在全球产业链调整、局部战争仍未平息等事件长期影响下，叠加主要经济体货币政策调整、债务风险上升等周期性因素，全球宏观经济形势依然错综复杂，汽车市场尚处在缓慢恢复阶段。据 Marklines 统计，2024 上半年全球汽车产销分别为 4,198.22 万辆和 4,248.97 万辆，同比分别下滑 3.6% 和微增 0.8%。全球产量最大的 10 个单一国家/地区中，仅中国、美国、印度、墨西哥的产量同比增长，其余国家/地区产量均出现同比下滑；全球销量最大的 10 个单一市场中，仅日本的销量同比下滑，其余国家/地区产量均出现同比增长。2023 和 2024 上半年全球汽车产销量数据具体如下所示。

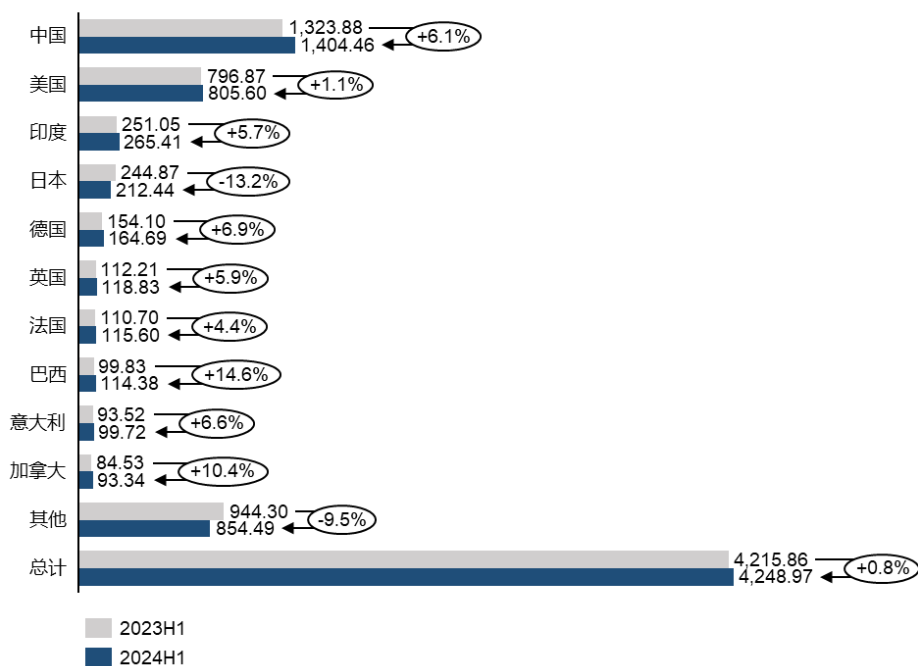
2023 和 2024 上半年全球汽车产量

单位：万辆



2023 和 2024 上半年全球汽车销量

单位：万辆



总体来看，2024 上半年中国汽车产销量分别完成 1,388.81 万辆和 1,404.46 万辆，同比分别增长 4.93%和 6.09%。其中，中国乘用车产销分别完成 1,188.23 万辆和 1,197.61 万辆，同比分别增长 5.44%和 6.28%；商用车产销分别完成 200.58 万辆和 206.85 万辆，同比分别增长 1.99%和 4.97%。2023 和 2024 上半年中国市场的汽车产销量及同比具体如下所示。

2023 和 2024 上半年中国市场的汽车产销量及同比

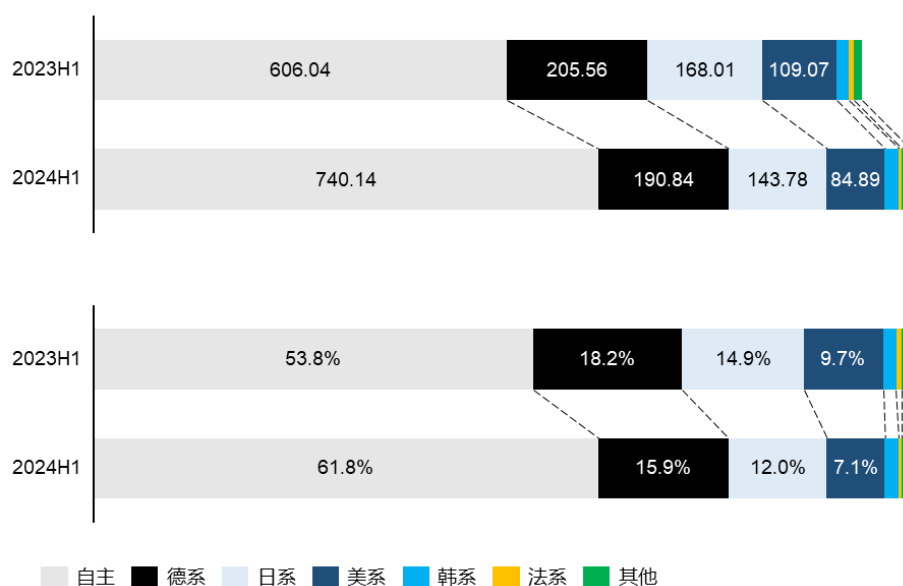
单位：万辆

车型	销量			产量		
	2023H1	2024H1	同比	2023H1	2024H1	同比
汽车	1,323.88	1,404.46	■ 6.09%	1,323.60	1,388.81	■ 4.93%
乘用车	1,126.82	1,197.61	■ 6.28%	1,126.93	1,188.23	■ 5.44%
轿车	497.83	506.78	1.80%	501.28	506.29	1.00%
SUV	566.38	631.95	■ 11.58%	563.93	624.09	■ 10.67%
MPV+Mini Van	62.61	58.87	■ -5.97%	61.72	57.86	■ -6.25%
商用车	197.06	206.85	■ 4.97%	196.68	200.58	1.99%
客车	21.95	25.43	■ 15.82%	22.31	24.19	■ 8.45%
货车	175.10	181.43	3.61%	174.37	176.39	1.16%

乘用车方面，凭借不断增强的产品力、电动化和智能化的成功转型、不断提升的消费者认同等，自主品牌销售 740.14 万辆，对乘用车销量总量的贡献度由去年同期的 53.8% 增至 61.8%。中国乘用车不同车系的销量及其贡献度具体如下所示。

中国乘用车不同车系的销量及其贡献度

单位：万辆



商用车方面，客车产销分别完成 24.19 万辆和 25.43 万辆，同比分别增长 8.45% 和 15.82%；货车产销分别完成 176.39 万辆和 181.43 万辆，同比分别增长 1.16% 和 3.61%。中国商用车不同车型的销量及其贡献度具体如下所示。

中国商用车不同车型的销量及其贡献度

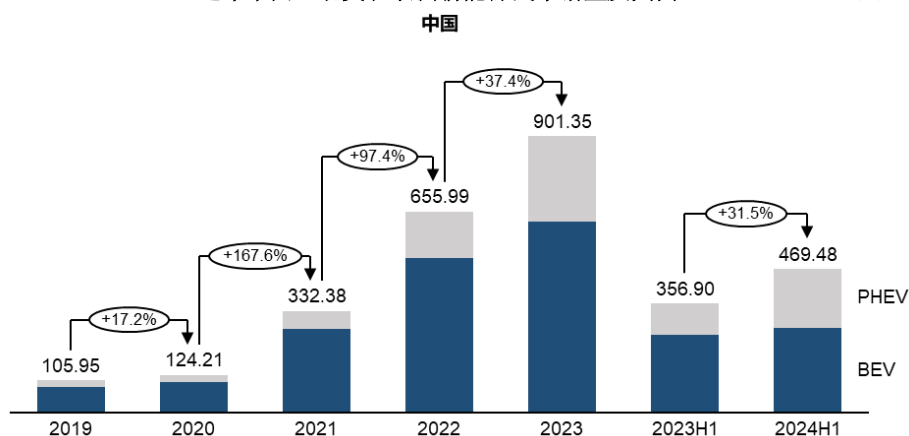
单位：万辆

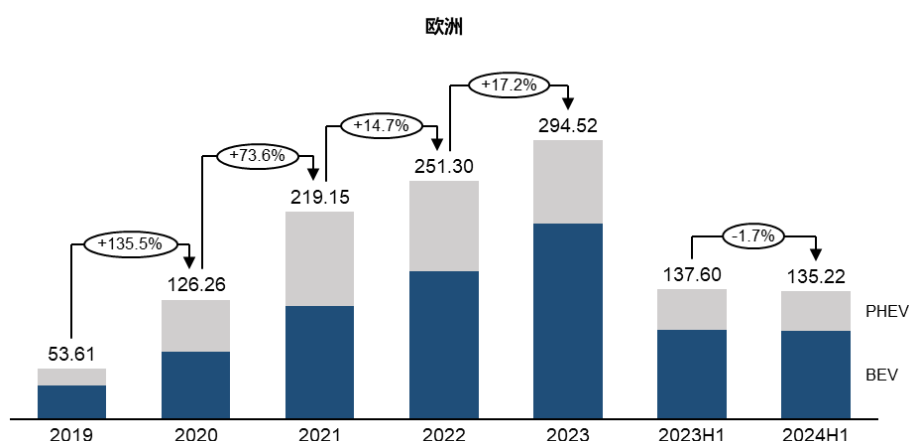
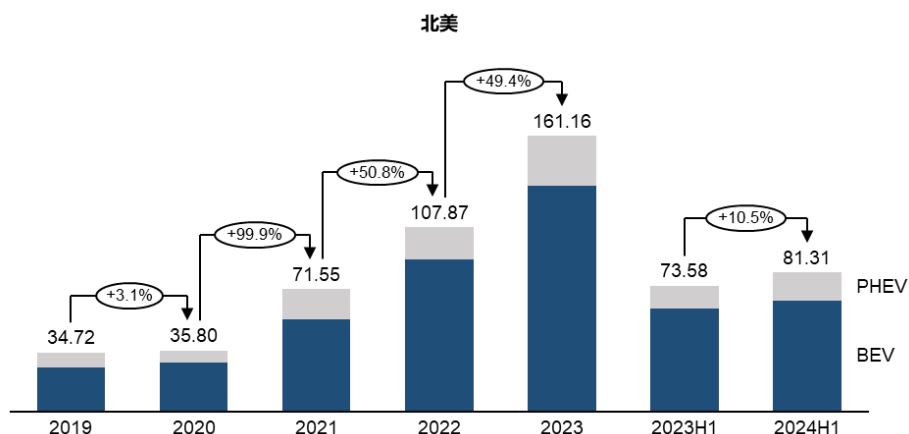
车型	销量			产量		
	2023H1	2024H1	同比	2023H1	2024H1	同比
商用车	197.06	206.85	4.97%	196.68	200.58	1.99%
客车	21.95	25.43	15.82%	22.31	24.19	8.45%
小型客车	17.84	20.09	12.61%	18.00	18.59	3.30%
小型客车非完整	0.28	0.23	-17.20%	0.25	0.30	19.57%
中型客车	1.40	1.83	30.19%	1.48	1.85	25.22%
中型客车非完整	0.05	0.08	43.10%	0.08	0.07	-9.06%
大型客车	2.14	3.14	46.44%	2.26	3.32	46.87%
大型客车非完整	0.23	0.06	-72.35%	0.23	0.04	-81.34%
货车	175.10	181.43	3.61%	174.37	176.39	1.16%
微型货车	26.93	27.42	1.81%	27.93	27.65	-1.00%
微型货车非完整	0.00	0.00	#DIV/0!	0.00	0.00	#DIV/0!
轻型货车	91.07	93.44	2.60%	90.06	89.95	-0.12%
轻型货车非完整	2.45	3.13	27.88%	2.45	2.98	21.81%
中型货车	4.26	4.79	12.54%	3.73	4.77	28.11%
中型货车非完整	1.57	2.23	42.65%	1.59	2.11	32.26%
重型货车	13.58	12.79	-5.85%	13.10	12.64	-3.51%
重型货车非完整	9.87	11.05	12.03%	10.14	11.09	9.38%
半挂车	25.38	26.58	4.71%	25.37	25.19	-0.71%

新能源汽车销量方面，随着全球能源转型的不断推进，新能源汽车成为全球汽车产业发展的重要方向。近年来，各国纷纷出台措施，加强对新能源汽车的政策支持，各大车企也大幅增加研发投入，新能源汽车产业蓬勃发展。然而，随着中国市场新能源汽车销量占比已经超过 30%，增速有所放缓。近期，欧美多国政府降低甚至取消了新能源汽车补贴政策，并施行更强大的贸易保护措施，为各自的本土汽车工业转型争取更多时间，叠加新能源汽车成本较高以及充电基础设施不足等因素，欧美市场的新能源汽车发展明显放缓。2024 上半年中国新能源汽车（插电式混合动力汽车 PHEV、纯电动汽车 BEV 和燃料电池汽车 FCV）销售 469.48 万辆，同比增长 31.5%，对汽车的销售贡献度为 33.4%；北美新能源汽车销售 81.31 万辆，同比增长 10.5%，对汽车的销售贡献度维持在 8.4%；欧洲新能源汽车销售 135.22 万辆，同比下滑 1.7%，对汽车的销售贡献度降至 15.3%。近年中国、北美和欧洲新能源汽车销量及其同比、对汽车的销量贡献度具体如下所示。

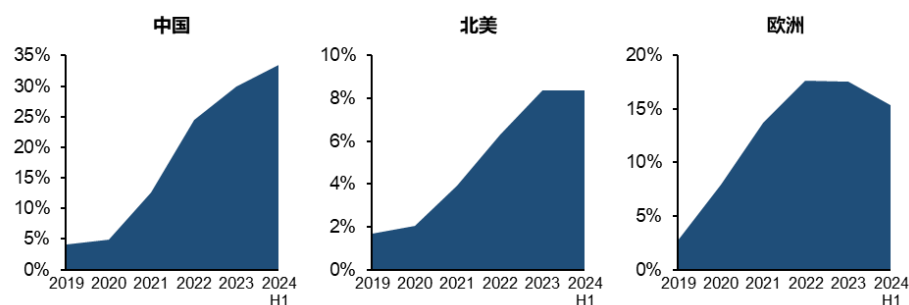
近年中国、北美和欧洲新能源汽车销量及其同比

单位：万辆





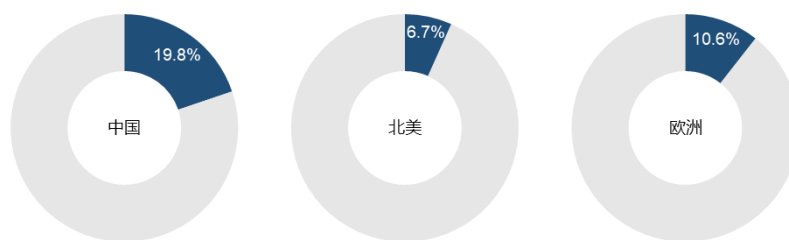
近年中国、北美和欧洲新能源汽车销量贡献度



公司气门嘴和平衡块产品同时针对 OEM 和 AM 两个市场，市场需求总体平稳，随着 TPMS 逐步普及，TPMS 气门嘴和配件的占比持续上升。

公司排气系统管件集中在 OEM 市场，与汽车产销量关系较紧密，新能源汽车中的纯电动汽车 BEV 和燃料电池汽车 FCV 的发展将会影响排气系统管件 OEM 市场需求，报告期内纯电动汽车 BEV 和燃料电池汽车 FCV 的销量在汽车总体市场中占比有一定程度的提升，对于报告期内排气系统管件的的市场需求有一定的影响。2024 上半年中国、北美和欧洲纯电动汽车 BEV 和燃料电池汽车 FCV 的销量贡献度具体如下所示。

**2024 上半年中国、北美和欧洲  
纯电动汽车 BEV 和燃料电池汽车 FCV 的销量贡献度**



公司控股子公司保富电子已成为全球 TPMS 细分市场的领导企业之一，在全球 OEM 市场，随着配置直接式 TPMS 的车型不断增加，市场需求继续提升；在售后替换市场，随着北美和欧盟市场上越来越多的 TPMS 发射器因电池耗尽进入更换周期，售后替换件市场需求增长平稳。

公司空气悬架系统目前主要集中在中高端新能源汽车市场。目前，众多造车新势力及传统自主品牌电动车纷纷将智能电动作为品牌定位，对中高端配置搭载态度积极。而空气悬架系统是目前为数不多的智能硬件配置，是整车企业差异化竞争的有力抓手，因此在中高端车型上配置空气悬架系统日益普遍。伴随着国内新车市场定价 30 万元以上车型销量占比上升、空气悬架系统性价比的进一步提升、以及消费者对该产品的认可度提升，将会促使越来越多的中级新能源汽车和燃油车通过配置空气悬架系统以提升产品竞争力和客户满意度。空气悬架系统市场需求的快速增长，将给公司空气弹簧、电控减振器、储气罐、车身高度传感器、车身加速度传感器、车轮加速度传感器、空气悬架系统控制单元、空气供给单元等零件，以及空气悬架系统集成业务带来巨大的机遇。

公司液压成型结构件和铝质件面对的是汽车轻量化市场需求。随着节能减排政策推动和汽车电动化加速驱动，整车企业对轻量化的需求迫切并加速轻量化布局，汽车轻量化市场继续快速发展，公司液压成型结构件和铝质件将继续从中受益。

随着汽车电子化程度的不断提高，公司包括压力类传感器、光学类传感器、速度、位置类传感器、加速度/偏航率类传感器在内的车辆感知传感器迎来高速发展期。

当前，大多数车企已在部分车型上实现 L2 级自动驾驶，对应量产车的车型销量直接影响了智能驾驶的渗透率水平。在中国智能新能源汽车市场，高阶自动驾驶功能在过去几年内取得了飞速进步。特别是以领先智驾为卖点的新势力车企，高速公路/城市高架导航辅助驾驶已是常见配置，甚至城市道路导航辅助驾驶也正在迅速落地中。随着智能驾驶级别升级，单车对环境感知传感器的需求量在持续攀升，这将给公司摄像头、毫米波雷达、超声波雷达、以及域控制器等智能驾驶产品带来巨大的增量市场。

针对汽车电动化需求，公司布局了 BUSBAR、液冷板、电流类传感器等新能源汽车专属产品。如上文所述，凭借自身技术发展、政策支持和市场需求，中国新能源汽车销量在近几年实现了快速增长，公司 BUSBAR、液冷板、电流类传感器等产品将从中受益。

## 二、报告期内核心竞争力分析

√适用 □不适用

公司持续围绕“掌握领先技术，提升汽车部件”的企业使命，以实现各产品线成为并保持全球细分行业前三名为目标，巩固并提升自己的核心竞争力，具体表现为：

### （一）企业文化与人力资源优势

公司建立了以“负责、上进、分享”为价值总纲的果园文化，秉承“以人为本、包容互信、共同发展”的经营理念，企业文化理念为员工所广泛认同，增强了向心力。成立了各类专业协会、文体协会 50 多个，开展各类文化活动和员工见面会，加强了员工交流，提升了员工满意度和敬业度。建立了科学的人才规划和招聘管理体系，为业务发展获得了必需人才。建立了 200 多个岗位序列的任职资格标准，搭建了员工成长平台，激发了员工成长动力。逐步建立和完善了保隆学院平台和员工培训体系，2023 年实施各类人才培养培训项目 150 多个，致力于将公司建设成为学习型组织。通过待遇留人、感情留人、机制留人、事业留人等机制，采取股权激励等长期激励手段，吸引和留住人才，增加了员工凝聚力和忠诚度，5 年以上司龄人员超过 35%。深入人心的企业文化

理念和完善的选、用、育、留体系及其规范化的人才工作，造就了高稳定、高意愿、高素质的人才队伍，全方位助推了业务发展。

#### （二）信息化与数字化能力优势

公司部署了全面预算系统、PLM 系统、SAP ERP 系统和周边相关系统（SCM、SRM、CRM、E-HR、MES 等），实现从预算到核算的全供应链业务支持和以及研发链的研发支持。公司自有完整的 IT 团队，设计、开发和部署了以上各个周边系统。IT 团队和公司业务部门紧密合作，打造了数十条数字化生产线。IT 团队具有较强的数字化赋能的能力，打造了集经营分析、战情分析、专题分析为一体的数字化经营管理平台。

#### （三）客户资源优势

公司的主要客户包括全球和国内主要的整车企业如丰田、大众、奥迪、保时捷、现代起亚、宝马、奔驰、通用、福特、日产、本田、Stellantis、捷豹路虎、上汽、广汽、东风、长安、一汽、奇瑞、吉利、长城、塞力斯、江淮等；公司也与新能源汽车头部企业如比亚迪、蔚来、小鹏、理想、零跑、合众等建立了业务关系。公司还在全球范围内与大型的一级供应商如佛瑞亚、天纳克、博格华纳、马瑞利、延锋、麦格纳、大陆、克诺尔、采埃孚、三五、布雷博等建立了稳定、长期的供货关系；在售后市场，公司向北美和欧洲的知名独立售后市场流通商如 Discount Tire、Advance Auto 和伍尔特等供应产品。公司丰富的客户资源一方面体现了公司主要产品在行业的市场地位，另一方面有利于公司新产品的市场开拓。

#### （四）管理系统优势

公司立足于先进汽车零部件制造业，建立了 BMS 保隆流程管理体系，BPS 保隆精益生产体系，以制度和流程规范企业运作，并实施了 ERP、EPROS、预算系统、OA、PLM、CRM、SCM、SRM 等信息系统，形成了高效、精细化的企业运营与管理模式，从而促进了公司快速发展。公司先后通过了 IATF16949 质量管理体系认证、ISO14001 环境管理体系认证和 TÜV 莱茵 ISO26262 功能安全流程体系认证。

#### （五）研发技术优势

公司主要产品技术水平处于行业领先水平，公司是上海市科技小巨人企业、上海市创新型企业、国家知识产权示范企业，公司技术中心是“国家认定企业技术中心”，公司中心实验室（汽车电子实验室）通过了 CNAS 认证，公司的胎压监测传感器和智能悬架控制器先后通过了 ASPICE-CL2 评估认可。2024 年上半年公司研发投入占营业收入达到 8.52%，截至 2024 年 6 月 30 日，公司及子公司在全球共拥有有效授权专利 670 项。

#### （六）国际化运营能力优势

公司在中国、北美和欧洲拥有多个生产园区、研发和销售中心，产品直接销往 50 多个国家和地区，积累了丰富的国际化运营经验，具备了全球研发、制造、供应与服务能力，满足主要跨国企业客户对供应链本地化的要求，为公司更多的产品线获得全球市场占有率领先地位打下了基础。

### 三、经营情况的讨论与分析

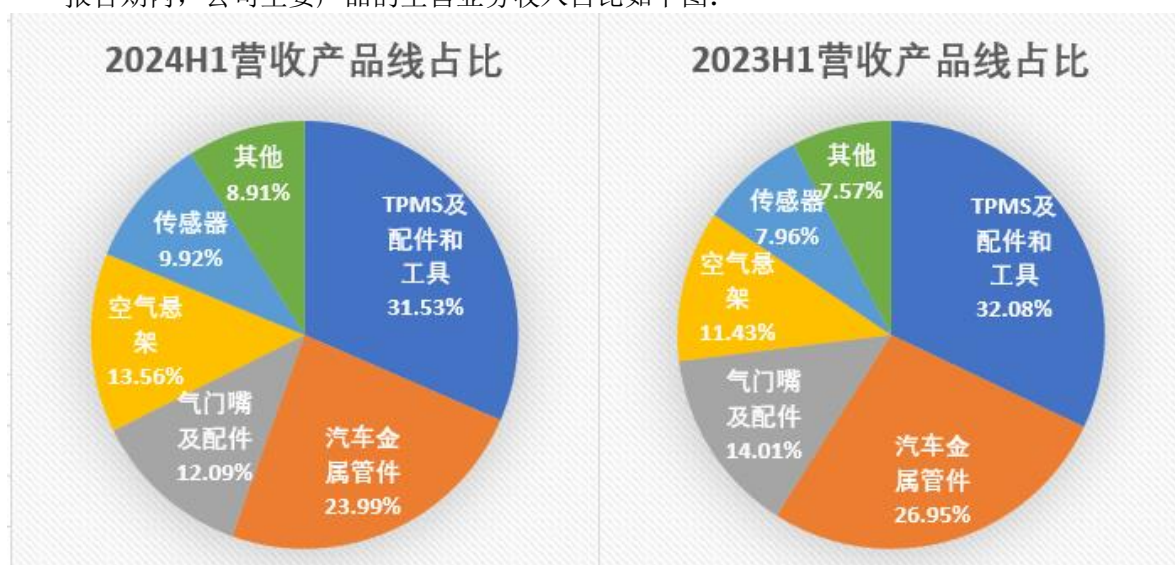
2024 上半年，在全球产业链调整、局部战争仍未平息等事件长期影响下，叠加主要经济体货币政策调整、债务风险上升等周期性因素，全球经济复苏面临较大不确定性，汽车市场尚处在缓慢恢复阶段。据 Marklines 统计，2024 上半年全球汽车产销分别为 4,198.22 万辆和 4,248.97 万辆，同比分别下滑 3.6% 和微增 0.8%。2024 上半年中国汽车产销量分别完成 1,388.81 万辆和 1,404.46 万辆，同比分别增长 4.93% 和 6.09%。

2024 年上半年受股权激励费用和人力支出增加影响，公司营业收入增加 21.68%，归属于母公司所有者的净利润同比下降 19.40%。

报告期内，公司主要产品的主营业务收入如下表（单位：人民币万元）：

产品类别	2024H1	2023H1	同比增减额	同比增减%
TPMS及配件和工具	98,522.28	82,338.41	16,183.87	19.66
汽车金属管件	74,985.45	69,169.69	5,815.76	8.41
气门嘴及配件	37,780.04	35,946.92	1,833.12	5.10
空气悬架	42,382.14	29,334.85	13,047.30	44.48
传感器	31,005.44	20,437.26	10,568.17	51.71
其他	27,832.76	19,418.68	8,414.08	43.33
<b>合计</b>	<b>312,508.11</b>	<b>256,645.81</b>	<b>55,862.30</b>	<b>21.77</b>

报告期内，公司主要产品的主营业务收入占比如下图：

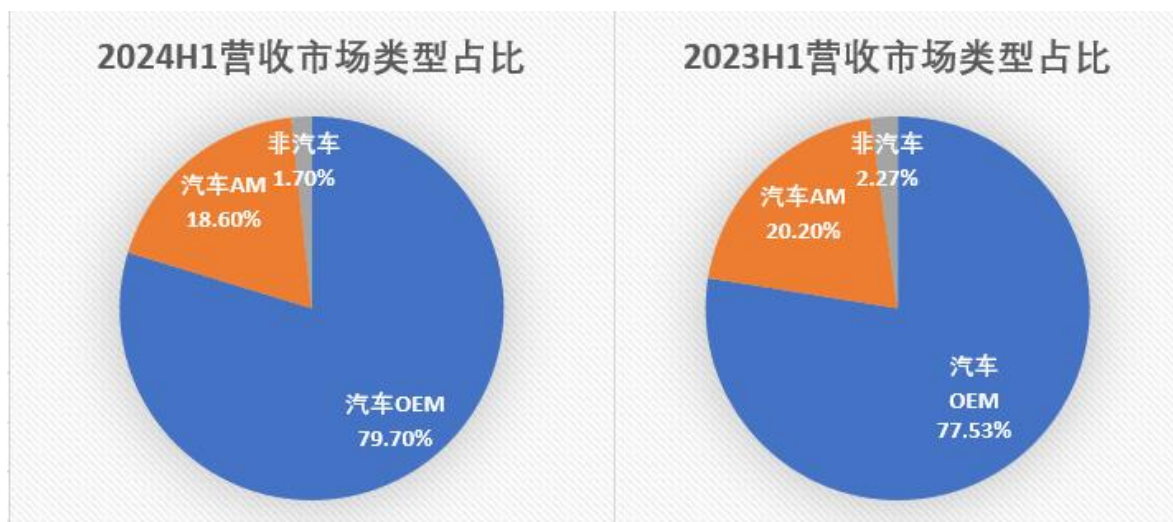


报告期内，公司各类市场的主营业务收入如下表（单位：人民币万元）：

市场类型	2024H1	2023H1	同比增减额	同比增减%
汽车OEM	249,084.88	198,977.28	50,107.60	25.18
汽车AM	58,115.83	51,842.64	6,273.19	12.10
非汽车	5,307.41	5,825.89	-518.48	-8.90
<b>小计</b>	<b>312,508.11</b>	<b>256,645.81</b>	<b>55,862.30</b>	<b>21.77</b>

各市场主营业务收入占比如下图：



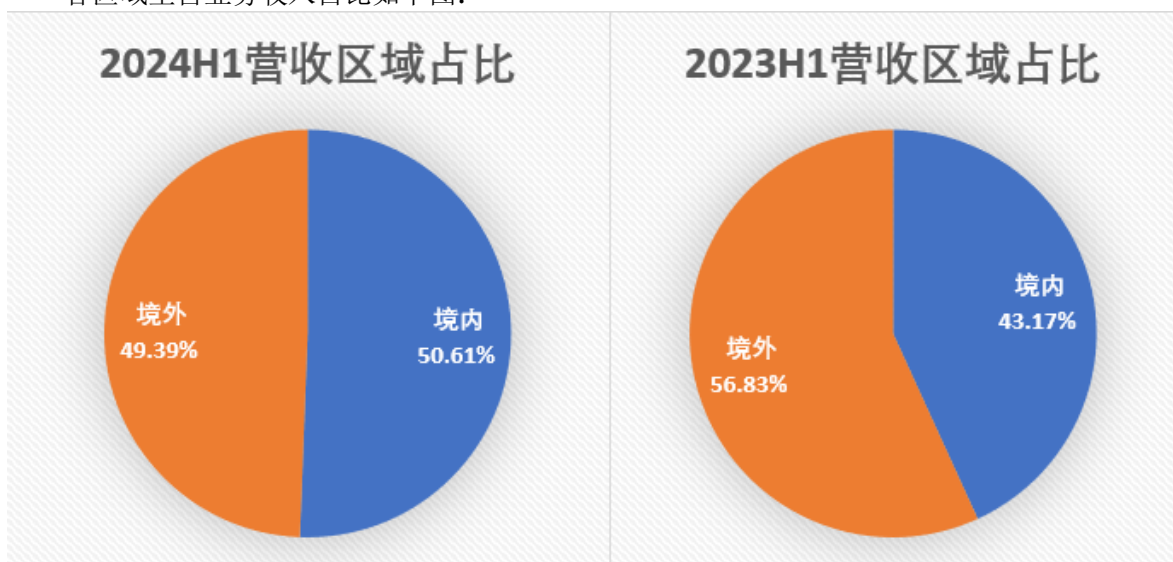


空悬系统、传感器业务的市场主要是 OEM 市场，2024H1 公司空悬系统、传感器业务快速增长，TPMS 业务持续增长，受此影响，汽车 OEM 业务收入占比从 2023H1 的 77.53% 提升到 79.70%。

报告期内，公司各区域的主营业务收入如下表（单位：人民币万元）

销售区域	2024H1	2023H1	同比增减额	同比增减%
境内	158,168.98	110,797.91	47,371.07	42.75
境外	154,339.13	145,847.90	8,491.23	5.82
小计	312,508.11	256,645.81	55,862.30	21.77

各区域主营业务收入占比如下图：



2024H1 境内由于空气悬架、传感器业务快速增长，TPMS 持续增长，中国境内主营业务收入占比由 2023H1 的 43.17% 增加到 50.61%，增长幅度较大。

报告期内公司经营情况的重大变化，以及报告期内发生的对公司经营情况有重大影响和预计未来会有重大影响的事项

适用  不适用

## 四、报告期内主要经营情况

## (一) 主营业务分析

## 1 财务报表相关科目变动分析表

单位：元 币种：人民币

科目	本期数	上年同期数	变动比例 (%)
营业收入	3,183,696,046.17	2,616,477,670.45	21.68
营业成本	2,320,396,961.93	1,889,630,049.30	22.80
销售费用	117,694,375.11	106,037,050.43	10.99
管理费用	223,590,867.73	171,297,614.65	30.53
财务费用	45,661,078.33	33,562,158.03	36.05
研发费用	271,267,779.13	195,420,704.39	38.81
经营活动产生的现金流量净额	93,884,947.66	155,962,554.05	-39.80
投资活动产生的现金流量净额	-417,529,101.47	-362,968,587.03	15.03
筹资活动产生的现金流量净额	349,150,558.04	541,342,206.64	-35.50

营业收入变动原因说明：主要系公司空悬系统、传感器业务快速增长，TPMS业务持续增长。

营业成本变动原因说明：随营业收入增长而增长。

管理费用变动原因说明：主要系员工股权激励费用同比增加导致。

财务费用变动原因说明：主要系报告期借款增加，利息费用增加导致。

研发费用变动原因说明：主要系公司加大研发投入及股权激励费用增加所致。

经营活动产生的现金流量净额变动原因说明：主要系人力支出增加所致。

筹资活动产生的现金流量净额变动原因说明：主要系新增银行融资同比下降所致。

## 2 本期公司业务类型、利润构成或利润来源发生重大变动的详细说明

□适用 √不适用

## (二) 非主营业务导致利润重大变化的说明

□适用 √不适用

## (三) 资产、负债情况分析

√适用 □不适用

## 1. 资产及负债状况

单位：元

项目名称	本期期末数	本期期末数占总资产的比例 (%)	上年期末数	上年期末数占总资产的比例 (%)	本期期末金额较上年期末变动比例 (%)	情况说明
固定资产	2,279,294,628.10	24.73	1,921,741,378.93	22.68	18.61	注1
在建工程	415,745,282.54	4.51	545,102,655.64	6.43	-23.73	
短期借款	1,207,076,858.88	13.09	919,047,514.60	10.84	31.34	注2

其他说明

注1：主要系公司为扩大产能，增加厂房及生产设备所致。

注2：主要系公司增加了短期借款所致。

## 2. 境外资产情况

√适用 □不适用

**(1) 资产规模**

其中：境外资产 23.80（单位：亿元 币种：人民币），占总资产的比例为 25.82%。

**(2) 境外资产占比较高的相关说明**

适用 不适用

其他说明

无

**3. 截至报告期末主要资产受限情况**

适用 不适用

受限原因详见本附注第十节财务报告之七之“31、所有权或使用权受限资产”

**4. 其他说明**

适用 不适用

**(四) 投资状况分析**

**1. 对外股权投资总体分析**

适用 不适用

详见第十节财务报告之七（17）“长期股权投资”、（18）“其他权益工具投资”、（19）“其他非流动金融资产”。

**(1).重大的股权投资**

□适用 √不适用

**(2).重大的非股权投资**

□适用 √不适用

**(3).以公允价值计量的金融资产**

√适用 □不适用

单位：元 币种：人民币

资产类别	期初数	本期公允价值变动损益	计入权益的累计公允价值变动	本期计提的减值	本期购买金额	本期出售/赎回金额	其他变动	期末数
私募基金	69,370,025.86	40,248.43				9,046,124.23		60,364,150.06
其他	210,951,803.09				20,000,000.00			230,951,803.09
合计	280,321,828.95	40,248.43			20,000,000.00	9,046,124.23		291,315,953.15

## 证券投资情况

□适用 √不适用

## 证券投资情况的说明

□适用 √不适用

## 私募基金投资情况

√适用 □不适用

2017年12月，本公司与上海尚颀投资管理合伙企业(有限合伙)(以下简称“尚颀投资”)等签订《有限合伙协议》，参与尚颀投资发起设立的常州尚颀信辉股权投资基金合伙企业(有限合伙)(以下简称“常州尚颀信辉基金”)。本公司作为常州尚颀信辉基金有限合伙人，出资额为人民币2,000.00万元，占注册资本的12.83%。

2019年7月，本公司与上海尚颀投资管理合伙企业(有限合伙)(以下简称“尚颀投资”)等签订《有限合伙协议》，参与尚颀投资发起设立的扬州尚颀汽车产业股权投资基金(有限合伙)(以下简称“扬州尚颀基金”)。本公司作为扬州尚颀基金有限合伙人，出资额为人民币2,000.00万元，占注册资本的3.60%。

2021 年 12 月，子公司宁国保隆以现金 2,000.00 万元购买理想资本科技无限 2 号私募证券投资基金 2,000.00 万份。

2022 年 3 月，子公司合肥保隆与上海尚颀投资管理合伙企业（有限合伙）等共同签署合伙协议，设立成立嘉兴颀辰股权投资合伙企业（有限合伙），用于投向欣旺达电动汽车电池有限公司增资项目。合肥保隆作为有限合伙人出资 1,030.00 万元，持股 7.7%，承担有限责任，不参与合伙企业的日常管理。

衍生品投资情况

适用 不适用

**(五) 重大资产和股权出售**

□适用 √不适用

**(六) 主要控股参股公司分析**

√适用 □不适用

子公司名称	子公司类型	主营业务	注册资本	总资产(人民币万元)	净资产(人民币万元)	营业收入(人民币万元)	净利润(人民币万元)
宁国保隆	全资子公司	汽车金属管件的生产、研发和销售	人民币 28,080 万元	156,832.32	59,465.30	53,428.34	2,885.85
拓扑思	全资子公司	气门嘴、平衡块、储气罐、空气弹簧等汽车零部件的生产、研发和销售	人民币 15,000 万元	98,250.17	27,620.07	33,673.25	904.76
保隆工贸	全资子公司	汽配销售	人民币 30,100 万元	308,917.09	43,339.98	192,087.63	1,112.23
合肥保隆	全资子公司	汽车智能驾驶零部件、汽车空气悬架系统及零部件的生产、研发和销售	人民币 84,800 万元	192,888.70	60,444.50	42,644.20	-1,656.25
DILL	控股子公司	气门嘴的生产、研发和销售；TPMS 等汽车零部件产品的销售	美元 250 万元	180,116.28	176,711.51	42,777.39	15,802.50
香港威乐	全资子公司	汽配销售	美元 5,000 万元	69,791.37	42,965.06	66,240.77	1,556.83
保富中国	控股子公司	TPMS 的生产、研发和销售	欧元 3,300 万元	133,855.59	45,979.44	58,557.75	1,985.05
保富电子海外	控股子公司	TPMS 的生产、研发和销售	欧元 307.58 万元	62,371.66	18,398.75	46,684.68	2,443.39

**(七) 公司控制的结构化主体情况**

□适用 √不适用

**五、其他披露事项****(一) 可能面对的风险**

√适用 □不适用

**1、市场竞争风险**

汽车零部件行业属于充分竞争的行业，行业内企业较多，竞争较为激烈。激烈竞争的市场格局可能为公司的业绩成长带来不利影响。整车厂、一级供应商、独立售后流通商选择供应商主要考虑汽车零部件供应商及时供货能力、成本控制能力、产品质量保障能力、同步研发能力。

公司会在产能建设、供应链管理、质量保障、产品研发、工艺改进、设备更新、降低生产成本等方面持续投入以达到整车厂、一级供应商、独立售后流通商要求，同时，公司持续加大对技术创新的投入，坚持所制定的发展战略，提升核心竞争力，加强业务开拓力度，做好信用管理、争取更大的市场份额，积极应对行业变化及市场竞争。

**2、汇率波动风险**

公司使用不同货币的业务场景较多，境外销售收入占比较高，人民币对美元、欧元的汇率波动以及美元与欧元之间的汇率波动会对经营业绩造成影响。

公司将根据实际业务情况，针对全球的业务布局、原材料采购，采取平衡外币资产与负债、外币定价的收入与成本等积极防范措施来降低汇率波动对经营业绩造成的影响。

### 3、原材料价格波动和供应短缺的风险

公司部分主要产品的原材料为芯片等电子元器件、不锈钢材料、铝材、橡胶和铜质配件。因此，原材料的价格大幅波动将影响公司的营业成本，导致公司经营业绩波动。

公司与主要客户签订合同时已经约定产品价格调整条款，在原材料价格波动时，调整产品价格，保障公司合理的利润水平。公司与主要原材料供应商已建立长期合作关系，获得供应商合作伙伴的优先支持，降低原材料价格上升和供应短缺的风险。

### 4、产品质量控制风险

汽车行业拥有严苛的质量管理体系和产品认证体系，整车厂商对汽车零部件产品的质量安全要求极高，产品质量是整车厂商选择汽车零部件供应商的重要指标。汽车零部件供应商产品质量风险体现在：1) 产品质量问题给下游整车厂商对其产品的认可带来较大的负面影响，进而影响其产品的销售；2) 因产品质量导致的诉讼及召回损失；3) 整车厂商采购零部件产品实施严格的质量要求，一旦发生产品质量问题将拒收质量缺陷产品，甚至取消供货资格，导致存货减值风险。

公司会加强精益生产和质量管理，以降低因产品质量缺陷导致对经营业绩产生不利影响的风险。

### 5、新业务发展不及预期的风险

公司以智能化、轻量化为重点发展方向。公司的智能化汽车电子新业务具有技术门槛高、研发费用高、产品迭代速度快以及成本对规模依赖度高等特点，同时汽车电子业务的竞争对手既有体量超大的跨国零部件企业，又有数量众多的创业企业，竞争激烈；伴随空气悬架产品的渗透率上升，该领域的新进入者增多，使得竞争更加激烈；而公司的轻量化结构件产品新业务对固定资产投资规模要求较高，盈利能力受产能利用率的影响较大。国内整车市场的激烈竞争也带来量产项目的需求量大幅波动。因此，如果公司的智能化、轻量化新业务的发展速度不及预期，公司存在经营业绩下滑的风险。

公司将密切关注行业竞争格局变化，把握培育期业务的发展节奏，平衡长期与短期目标，整合资源，开放合作，实现可持续发展。

## (二) 其他披露事项

适用 不适用

## 第四节 公司治理

### 一、股东大会情况简介

会议届次	召开日期	决议刊登的指定网站的查询索引	决议刊登的披露日期	会议决议
2024 年第一次临时股东大会	2024 年 1 月 3 日	www. sse. com. cn	2024 年 1 月 4 日	审议通过《关于增加注册资本及修改〈公司章程〉的议案》《关于修改〈独立董事工作制度〉的议案》2 项议案（详见临时公告 2024-002）
2023 年年度股东大会	2024 年 5 月 17 日	www. sse. com. cn	2024 年 5 月 18 日	审议通过《公司 2023 年度董事会工作报告》《公司 2023 年度监事会工作报告》《公司 2023 年年度报告及摘要》《关于公司 2023 年度财务决算和 2024 年度财务预算报告的议案》《关于公司 2023 年

				度利润分配预案的议案》《关于公司 2024 年度董事人员薪酬计划的议案》《关于公司 2024 年度监事人员薪酬计划的议案》《关于公司 2024 年度为子公司提供担保总额的议案》《关于公司 2024 年度向金融机构申请融资额度的议案》《关于续聘大信会计师事务所（特殊普通合伙）的议案》《关于制定〈会计师事务所选聘制度〉的议案》《关于延长向不特定对象发行可转换公司债券股东大会决议有效期的议案》《关于提请股东大会延长授权董事会或董事会授权人士办理本次发行可转换公司债券相关事宜有效期的议案》《关于为公司及全体董事、监事及高级管理人员购买责任保险的议案》《关于提请股东大会授权董事会进行中期分红方案的议案》《关于修改〈公司章程〉的议案》16 项议案（详见临时公告 2024-039）
--	--	--	--	----------------------------------------------------------------------------------------------------------------------------------------------------------------------------------------------------------------------------------------------------------------------------------------------------------------------------------------------------

#### 表决权恢复的优先股股东请求召开临时股东大会

适用 不适用

#### 股东大会情况说明

适用 不适用

#### 二、公司董事、监事、高级管理人员变动情况

适用 不适用

#### 公司董事、监事、高级管理人员变动的情况说明

适用 不适用

#### 三、利润分配或资本公积金转增预案

##### 半年度拟定的利润分配预案、公积金转增股本预案

是否分配或转增	是
每 10 股送红股数（股）	0
每 10 股派息数(元)（含税）	2.1
每 10 股转增数（股）	0

##### 利润分配或资本公积金转增预案的相关情况说明

2024 年上半年度，公司实现净利润为人民币 50,434,219.43 元（为母公司报表数据），加上 2024 年初未分配利润人民币 155,409,764.67 元，并减去公司已实施的 2023 年度分配利润人民币 135,714,156.80 元后，截止 2024 年 6 月 30 日公司可供股东分配的利润为人民币 70,129,827.30 元，以上数据未经审计。

基于股东利益、公司发展等综合因素考虑，公司 2024 年上半年度以实施权益分派股权登记日登记的总股本为基数分配利润。本次利润分配方案如下：拟以 2024 年 6 月 30 日的总股本



212,057,720股为基数，向全体股东每股派发现金红利0.21元（含税），共计派发现金股利为人民币44,532,121.20元（含税），占归属于上市公司普通股股东净利润的30.03%。

如在本议案审议通过之日起至实施权益分派股权登记日期间，因回购股份、股权激励授予股份回购注销等致使公司总股本发生变动的，公司拟维持每股分配金额不变，相应调整分配总额。如后续总股本发生变化，将另行公告具体调整情况。

#### 四、公司股权激励计划、员工持股计划或其他员工激励措施的情况及其影响

##### (一) 相关股权激励事项已在临时公告披露且后续实施无进展或变化的

√适用 □不适用

事项概述	查询索引
<p>公司于2024年5月29日召开第七届董事会第十四次会议、第七届监事会第十四次会议，审议通过了1、《关于调整公司2021年限制性股票与股票期权激励计划股票期权行权价格的议案》，同意公司对2021年限制性股票与股票期权激励计划的股票期权行权价格进行调整，首次授予的行权价格由27.62元/股调整为26.98元/股，预留授予的行权价格由53.74元/股调整为53.10元/股；2、《关于调整公司2023年限制性股票与股票期权激励计划股票期权行权价格的议案》，同意公司对2023年限制性股票与股票期权激励计划（以下简称“本次激励计划”）股票期权行权价格进行调整，由45.11元/股调整为44.47元/股。</p> <p>公司已向中登公司提交了调整公司2021年限制性股票与股票期权激励计划股票期权行权价格、调整公司2023年限制性股票与股票期权激励计划股票期权行权价格的申请，经中国证券登记结算有限责任公司上海分公司审核确认，上述股票期权行权价格调整事宜已于2024年5月30日办理完毕。</p>	<p>详见公司于2024年5月30日在上海证券交易所网站(www.sse.com.cn)披露的《保隆科技关于调整公司2021年限制性股票与股票期权激励计划股票期权行权价格的公告》（公告编号：2024-046）、《保隆科技关于调整公司2023年限制性股票与股票期权激励计划股票期权行权价格的公告》（公告编号：2024-047）。</p>
<p>公司于2024年7月3日召开第七届董事会第十五次会议、第七届监事会第十五次会议，审议通过了1、《关于注销公司2021年限制性股票与股票期权激励计划预留授予的部分股票期权的议案》，同意公司将预留授予的部分激励对象持有的股票期权合计7,980份予以注销；2、《关于公司2021年限制性股票与股票期权激励计划预留授予的股票期权第二个行权期行权条件成就的议案》，同意公司为满足条件的激励对象办理股票期权行权所需的相关事宜。</p> <p>公司已向中登公司提交了注销上述公司2021年限制性股票与股票期权激励计划预留授予的部分股票期权的申请，经中国证券登记结算有限责任公司上海分公司审核确认，上述7,980份股票期权注销事宜已于2024年7月9日办理完毕。</p> <p>公司已向中登公司提交了实施股权激励计划股票期权自主行权业务申请，上述申请事宜已办理完毕。</p>	<p>详见公司在上海证券交易所网站(www.sse.com.cn)披露的《保隆科技关于注销公司2021年限制性股票与股票期权激励计划预留授予的部分股票期权的公告》（公告编号：2024-058）、《保隆科技关于公司2021年限制性股票与股票期权激励计划预留授予的股票期权第二个行权期行权条件成就的公告》（公告编号：2024-059）、《保隆科技关于公司2021年限制性股票与股票期权激励计划预留授予的部分股票期权注销完成的公告》（公告编号：2024-061）、《保隆科技关于公司2021年限制性股票与股票期权激励计划预留授予的股票期权第二个行权期自主行权实施的公告》（公告编号：2024-062）。</p>

**(二) 临时公告未披露或有后续进展的激励情况**

股权激励情况

适用 不适用

其他说明

适用 不适用

员工持股计划情况

适用 不适用

其他激励措施

适用 不适用

## 第五节 环境与社会责任

### 一、环境信息情况

**(一) 属于环境保护部门公布的重点排污单位的公司及其主要子公司的环保情况说明**适用 不适用**(二) 重点排污单位之外的公司环保情况说明**适用 不适用**1. 因环境问题受到行政处罚的情况**适用 不适用**2. 参照重点排污单位披露其他环境信息**适用 不适用

经公司核查，公司及其重要子公司不属于环境保护部门公布的重点排污单位。

公司及其重要子公司在日常生产经营中认真执行《中华人民共和国环境保护法》《中华人民共和国水污染防治法》《中华人民共和国大气污染防治法》等环保方面的法律法规，报告期内未出现因违法违规而受到处罚的情况。

**3. 未披露其他环境信息的原因**适用 不适用**(三) 报告期内披露环境信息内容的后续进展或变化情况的说明**适用 不适用**(四) 有利于保护生态、防治污染、履行环境责任的相关信息**适用 不适用**(五) 在报告期内为减少其碳排放所采取的措施及效果**适用 不适用

公司制定集团双碳管理计划，组建集团、园区、工厂三级双碳管理小组，推进各个层级的节能降耗项目。

二、巩固拓展脱贫攻坚成果、乡村振兴等工作具体情况

适用 不适用

## 第六节 重要事项

### 一、承诺事项履行情况

#### (一) 公司实际控制人、股东、关联方、收购人以及公司等承诺相关方在报告期内或持续到报告期内的承诺事项

√适用 □不适用

承诺背景	承诺类型	承诺方	承诺内容	承诺时间	是否有履行期限	承诺期限	是否及时严格履行	如未能及时履行应说明未完成履行的具体原因	如未能及时履行应说明下一步计划
与股权激励相关的承诺	股份限售	所有的激励对象	<p>(一) 激励对象应当按公司所聘岗位的要求，勤勉尽责、恪守职业道德，为公司的发展做出应有贡献。(二) 激励对象应当按照本激励计划规定锁定其获授的股票期权和限制性股票。(三) 激励对象的资金来源为激励对象自筹资金。</p> <p>(四) 激励对象获授的限制性股票在解除限售前不得转让、担保或用于偿还债务。(五) 公司进行现金分红时，激励对象就其获授的限制性股票应取得的现金分红在代扣代缴个人所得税后由公司代为收取，待该部分限制性股票解除限售时返还激励对象；若该部分限制性股票未能解除限售，公司在按照本计划的规定回购该部分限制性股票时应扣除代为收取的该部分现金分红，并做相应会计处理。(六) 激励对象因激励计划获得的收益，应按国家税收法规缴纳个人所得税及其它税费。(七) 激励对象承诺，若公司因信息披露文件中有虚假记载、误导性陈述或者重大遗漏，导致不符合授予权益或行使权益安排的，激励对象应当自相关信息披露文件被确认存在虚假记载、误导性陈述或者重大遗漏后，将由股权激励计划所获得的全部利益返还公司。(八) 激励对象承诺，若在《激励计划》实施过程中，出现《激励计划》所规定的不能成为激励对象情形的，自不能成为激励对象年度起将放弃参与本激励计划的权利，并不向公司主张任何补偿；但激励对象可申请行权/解除限售的股票期权/限制性股票继续有效，尚未确认为可申请行权/解除限售的股票期权/限制性股票将由公司注销/回购注销。担任公司董事和高管的王胜全、陈旭琳、冯美来、陈洪泉、文剑峰和尹术飞承诺：(1) 激励对象为公司董事和高级管理人员的，其在任职期间每</p>	股权激励实施期间适用	是	股权激励实施完毕	是	不适用	不适用

		年转让的股份不得超过其所持有本公司股份总数的 25%；在离职后半年内，不得转让其所持有的本公司股份。（2）激励对象为公司董事和高级管理人员的，将其持有的本公司股票在买入后 6 个月内卖出，或者在卖出后 6 个月内又买入，由此所得收益归本公司所有，本公司董事会将收回其所得收益。							
--	--	--------------------------------------------------------------------------------------------------------------------------------------------	--	--	--	--	--	--	--

**二、报告期内控股股东及其他关联方非经营性占用资金情况**

适用 不适用

**三、违规担保情况**

适用 不适用

#### 四、半年报审计情况

适用 不适用

#### 五、上年年度报告非标准审计意见涉及事项的变化及处理情况

适用 不适用

#### 六、破产重整相关事项

适用 不适用

#### 七、重大诉讼、仲裁事项

本报告期公司有重大诉讼、仲裁事项 本报告期公司无重大诉讼、仲裁事项

#### 八、上市公司及其董事、监事、高级管理人员、控股股东、实际控制人涉嫌违法违规、受到处罚及整改情况

适用 不适用

#### 九、报告期内公司及其控股股东、实际控制人诚信状况的说明

适用 不适用

报告期内公司及其控股股东、实际控制人诚信状况良好。

#### 十、重大关联交易

##### (一) 与日常经营相关的关联交易

##### 1、已在临时公告披露且后续实施无进展或变化的事项

适用 不适用

##### 2、已在临时公告披露，但有后续实施的进展或变化的事项

适用 不适用

##### 3、临时公告未披露的事项

适用 不适用

##### (二) 资产收购或股权收购、出售发生的关联交易

##### 1、已在临时公告披露且后续实施无进展或变化的事项

适用 不适用

##### 2、已在临时公告披露，但有后续实施的进展或变化的事项

适用 不适用

##### 3、临时公告未披露的事项

适用 不适用

##### 4、涉及业绩约定的，应当披露报告期内的业绩实现情况

适用 不适用

(三) 共同对外投资的重大关联交易

1、 已在临时公告披露且后续实施无进展或变化的事项

适用 不适用

2、 已在临时公告披露，但有后续实施的进展或变化的事项

适用 不适用

3、 临时公告未披露的事项

适用 不适用

(四) 关联债权债务往来

1、 已在临时公告披露且后续实施无进展或变化的事项

适用 不适用

2、 已在临时公告披露，但有后续实施的进展或变化的事项

适用 不适用

3、 临时公告未披露的事项

适用 不适用

(五) 公司与存在关联关系的财务公司、公司控股财务公司与关联方之间的金融业务

适用 不适用

(六) 其他重大关联交易

适用 不适用

(七) 其他

适用 不适用

十一、重大合同及其履行情况

1 托管、承包、租赁事项

适用 不适用

## 2 报告期内履行的及尚未履行完毕的重大担保情况

√适用 □不适用

单位：万元币种：人民币

公司对外担保情况（不包括对子公司的担保）															
担保方	担保方与上市公司的关系	被担保方	担保金额	担保发生日期(协议签署日)	担保起始日	担保到期日	担保类型	主债务情况	担保物(如有)	担保是否已经履行完毕	担保是否逾期	担保逾期金额	反担保情况	是否为关联方担保	关联关系
报告期内担保发生额合计（不包括对子公司的担保）															
报告期末担保余额合计（A）（不包括对子公司的担保）															
公司对子公司的担保情况															
报告期内对子公司担保发生额合计							99,142.40								
报告期末对子公司担保余额合计（B）							330,853.80								
公司担保总额情况（包括对子公司的担保）															
担保总额（A+B）							330,853.80								
担保总额占公司净资产的比例（%）							112.02								
其中：															
为股东、实际控制人及其关联方提供担保的金额（C）															
直接或间接为资产负债率超过70%的被担保对象提供的债务担保金额（D）							147,672.23								
担保总额超过净资产50%部分的金额（E）							183,181.57								
上述三项担保金额合计（C+D+E）							330,853.80								
未到期担保可能承担连带清偿责任说明															
担保情况说明															



### 3 其他重大合同

适用 不适用

## 十二、募集资金使用进展说明

适用 不适用

### (一) 募集资金整体使用情况

适用 不适用

单位：万元

募集资金来源	募集资金到位时间	募集资金总额	扣除发行费用后募集资金净额 (1)	招股书或募集说明书中募集资金承诺投资总额 (2)	超募资金总额 (3) = (1) - (2)	截至报告期末累计投入募集资金总额 (4)	其中：截至报告期末超募资金累计投入总额 (5)	截至报告期末募集资金累计投入进度 (%) (6) = (4)/(1)	截至报告期末超募资金累计投入进度 (%) (7) = (5)/(3)	本年度投入金额 (8)	本年度投入金额占比 (%) (9) = (8)/(1)	变更用途的募集资金总额
向特定对象发行股票	2021年4月22日	91,800.00	90,222.05	90,222.05		76,680.91		84.99		5,573.65	6.18	64,800.00
合计	/	91,800.00	90,222.05	90,222.05		76,680.91		/	/	5,573.65	/	64,800.00

### (二) 募投项目明细

适用 不适用

#### 1、募集资金明细使用情况

适用 不适用

单位：万元

募集资金来源	项目名称	项目性质	是否为招股书或者募	是否涉及变更投向	募集资金计划投资总额 (1)	本年投入金额	截至报告期末累计投入募集	截至报告期末累计投	项目达到预定	是否已结项	投入进度是否	投入进度未达	本年实	本项目已实现	项目可行性是否发生	节余
--------	------	------	-----------	----------	----------------	--------	--------------	-----------	--------	-------	--------	--------	-----	--------	-----------	----

			集说明书中的承诺投资项目				资金总额 (2)	入进度 (%) (3) = (2)/(1)	可使用 状态日 期		符合 计划的 进度	计划的 具体原 因	现的 效益	的效益或 者研发成 果	重大变 化, 如是, 请说明具 体情况	金额
向特定对象发行股票	年产 480 万只 ADAS 智能感知传感器项目	生产建设	是	是, 此项目未取消, 调整募集资金投资总额	29,547.41	3,193.13	16,027.67	54.24	2026年12月	否	是					
向特定对象发行股票	年新增 150 万只智能电控减振器项目	生产建设	否	是, 此项目为新项目	18,000	2,380.52	17,978.60	99.88	2025年2月	否	是					
向特定对象发行股票	收购龙感科技 55.74% 股权项目	其他	否	是, 此项目为新项目	17,252.59		17,252.59	100.00	2022年8月	是	是					
向特定对象发行股票	补充流动资金	运营管理	是	否	25,422.05		25,422.05	100.00	不适用	是	是					
合计	/	/	/	/	90,222.05	5,573.65	76,680.91	84.99	/	/	/	/	/	/	/	

## 1、超募资金明细使用情况

□适用 √不适用

## (三) 报告期内募投变更或终止情况

□适用 √不适用

**(四) 报告期内募集资金使用的其他情况**

## 1、募集资金投资项目先期投入及置换情况

□适用 √不适用

## 2、用闲置募集资金暂时补充流动资金情况

√适用 □不适用

2024年5月29日，公司第七届董事会第十四次会议及第七届监事会第十四次会议，审议通过《关于使用部分闲置募集资金暂时补充流动资金的议案》，同意公司使用不超过1.3亿元闲置募集资金暂时补充流动资金，使用期限自公司董事会审议通过之日起不超过12个月。具体内容详见公司2024年5月30日披露于上海证券交易所网站的《上海保隆汽车科技股份有限公司关于使用部分闲置募集资金暂时补充流动资金的公告》（公告编号：2024-048）。以上用于暂时补充流动资金的1.3亿元闲置募集资金将在到期之前归还。

截至2024年6月30日，公司使用闲置募集资金暂时补充流动资金为1.3亿元。

## 3、对闲置募集资金进行现金管理，投资相关产品情况

□适用 √不适用

## 4、其他

□适用 √不适用

**十三、其他重大事项的说明**

□适用 √不适用

**第七节 股份变动及股东情况****一、股本变动情况****(一) 股份变动情况表****1、股份变动情况表**

单位：股

	本次变动前		本次变动增减(+, -)					本次变动后	
	数量	比例(%)	发行新股	送股	公积金转股	其他	小计	数量	比例(%)
一、有限售条件股份	1,719,500	0.81						1,719,500	0.81
1、国家持股									
2、国有法人持股									
3、其他内资持股	1,719,500	0.81						1,719,500	0.81
其中：境内非国有法人持股									
境内自然人持股	1,719,500	0.81						1,719,500	0.81
4、外资持股									
其中：境外法人持股									

境外自然人持股									
二、无限售条件流通股	210,236,220	99.19				102,000	102,000	210,338,220	99.19
1、人民币普通股	210,236,220	99.19				102,000	102,000	210,338,220	99.19
2、境内上市的外资股									
3、境外上市的外资股									
4、其他									
三、股份总数	211,955,720	100.00				102,000	102,000	212,057,720	100.00

## 2、股份变动情况说明

适用 不适用

(1) 公司 2021 年限制性股票与股票期权激励计划授予激励对象 2024 年第一季度行权股票上市流通数量合计为 79,700 股，第一季度行权后公司总股本变更为由 211,955,720 股增加至 212,035,420 股。具体内容详见公司在上海证券交易所网站(www.sse.com.cn)披露的《关于 2021 年限制性股票与股票期权激励计划股票期权 2024 年第一季度自主行权结果暨股份变动公告》(公告编号: 2024-013)。

(2) 公司 2021 年限制性股票与股票期权激励计划授予激励对象 2024 年第二季度行权股票上市流通数量合计为 22,300 股，第二季度行权后公司总股本变更为由 212,035,420 股增加至 212,057,720 股。具体内容详见公司在上海证券交易所网站(www.sse.com.cn)披露的《关于 2021 年限制性股票与股票期权激励计划股票期权 2024 年第二季度自主行权结果暨股份变动公告》(公告编号: 2024-054)。

## 3、报告期后到半年报披露日期间发生股份变动对每股收益、每股净资产等财务指标的影响(如有)

适用 不适用

经过测算，报告期后到半年报披露日期间发生股份变动对每股收益、每股净资产等财务指标的影响小于 0.01 元/股。

## 4、公司认为必要或证券监管机构要求披露的其他内容

适用 不适用

### (二) 限售股份变动情况

适用 不适用

## 二、股东情况

### (一) 股东总数:

截至报告期末普通股股东总数(户)	19,818
截至报告期末表决权恢复的优先股股东总数(户)	0

### (二) 截至报告期末前十名股东、前十名流通股股东(或无限售条件股东)持股情况表

单位: 股

前十名股东持股情况(不含通过转融通出借股份)							
股东名称 (全称)	报告期内增 减	期末持股数 量	比例(%)	持有有 限售条 件股份 数量	质押、标记或冻结 情况		股东性质
					股份 状态	数量	

陈洪凌	0	34,457,626	16.25	0	质押	2,200,000	境内自然人
张祖秋	0	20,773,630	9.80	0	质押	4,100,000	境内自然人
香港中央结算有限公司	10,577,188	13,748,523	6.48	0	无	0	未知
国投招商投资管理有限公司—先进制造产业投资基金二期（有限合伙）	0	9,049,773	4.27	0	无	0	其他
广发基金管理有限公司—社保基金四二零组合	1,028,251	4,655,553	2.20	0	无	0	其他
冯美来	0	3,601,162	1.70	37,000	质押	700,000	境内自然人
全国社保基金一一五组合	300,000	3,300,000	1.56	0	无	0	其他
上海浦东发展银行股份有限公司—景顺长城新能源产业股票型证券投资基金	-929,632	3,157,510	1.49	0	无	0	其他
中国人寿保险股份有限公司—传统—普通保险产品—005L—CT001沪	-1,729,941	3,091,819	1.46	0	无	0	其他
陈洪泉	12,500	3,070,813	1.45	40,000	无	0	境内自然人
前十名无限售条件股东持股情况（不含通过转融通出借股份）							
股东名称	持有无限售条件流通股的数量			股份种类及数量			
				种类	数量		
陈洪凌	34,457,626			人民币普通股		34,457,626	
张祖秋	20,773,630			人民币普通股		20,773,630	
香港中央结算有限公司	13,748,523			人民币普通股		13,748,523	
国投招商投资管理有限公司—先进制造产业投资基金二期（有限合伙）	9,049,773			人民币普通股		9,049,773	
广发基金管理有限公司—社保基金四二零组合	4,655,553			人民币普通股		4,655,553	
冯美来	3,564,162			人民币普通股		3,564,162	
全国社保基金一一五组合	3,300,000			人民币普通股		3,300,000	
上海浦东发展银行股份有限公司—景顺长城新能源产业股票型证券投资基金	3,157,510			人民币普通股		3,157,510	
中国人寿保险股份有限公司—传统—普通保险产品—005L—CT001沪	3,091,819			人民币普通股		3,091,819	
陈洪泉	3,030,813			人民币普通股		3,030,813	
前十名股东中回购专户情况说明	不适用						
上述股东委托表决权、受托表决权、放弃表决权的说明	不适用						
上述股东关联关系或一致行动的说明	1、上述股东中，陈洪凌、张祖秋为公司实际控制人并且是一致行动人。2、上述股东中，陈洪泉系陈洪凌之弟。3、除上述关联关系外，公司未知其他股东是否存在关联关系或一致行动关系。						
表决权恢复的优先股股东及持股数量的说明	无						

持股 5%以上股东、前十名股东及前十名无限售流通股股东参与转融通业务出借股份情况  
 适用  不适用

单位：股

持股 5%以上股东、前十名股东及前十名无限售流通股股东参与转融通业务出借股份情况								
股东名称（全称）	期初普通账户、信用账户持股		期初转融通出借股份且尚未归还		期末普通账户、信用账户持股		期末转融通出借股份且尚未归还	
	数量合计	比例（%）	数量合计	比例（%）	数量合计	比例（%）	数量合计	比例（%）
广发基金管理有限公司-社保基金四二零组合	3,627,302	1.71	290,000	0.14	4,655,553	2.20	0	0

前十名股东及前十名无限售流通股股东因转融通出借/归还原因导致较上期发生变化  
适用 不适用

单位：股

前十名股东及前十名无限售流通股股东因转融通出借/归还原因导致较上期发生变化情况					
股东名称（全称）	本报告期新增/退出	期末转融通出借股份且尚未归还数量		期末股东普通账户、信用账户持股以及转融通出借尚未归还的股份数量	
		数量合计	比例（%）	数量合计	比例（%）
广发基金管理有限公司-社保基金四二零组合	退出	0	0	4,655,553	2.20

前十名有限售条件股东持股数量及限售条件  
适用 不适用

单位：股

序号	有限售条件股东名称	持有的有限售条件股份数量	有限售条件股份可上市交易情况		限售条件
			可上市交易时间	新增可上市交易股份数量	
1	王胜全	100,000	2023年实施的限制性股票与股票期权激励计划授予的限制性股票需按《保隆科技2023年限制性股票与股票期权激励计划（草案）》的相关规定进行分批解锁。	0	限制性股票与股票期权激励计划授予的限制性股票需分批解锁，详见《保隆科技2023年限制性股票与股票期权激励计划（草案）》
2	李岭	100,000		0	
3	王斌	50,000		0	
4	陈雄	47,000		0	
5	黄启才	47,000		0	
6	文剑峰	40,000		0	
7	陈洪泉	40,000		0	
8	何心云	40,000		0	
9	张敏	38,500		0	
10	黄军林	38,500		0	
上述股东关联关系或一致行动的说明		无			

(三) 战略投资者或一般法人因配售新股成为前十名股东

适用 不适用

**三、董事、监事和高级管理人员情况****(一) 现任及报告期内离任董事、监事和高级管理人员持股变动情况**

√适用 □不适用

单位：股

姓名	职务	期初持股数	期末持股数	报告期内股份增减变动量	增减变动原因
陈洪泉	董事、副总经理	3,058,313	3,070,813	12,500	股票期权行权

其它情况说明

□适用 √不适用

**(二) 董事、监事、高级管理人员报告期内被授予的股权激励情况**

□适用 √不适用

**(三) 其他说明**

□适用 √不适用

**四、控股股东或实际控制人变更情况**

□适用 √不适用

**第八节 优先股相关情况**

□适用 √不适用

**第九节 债券相关情况****一、公司债券（含企业债券）和非金融企业债务融资工具**

□适用 √不适用

**二、可转换公司债券情况**

□适用 √不适用

**第十节 财务报告****一、审计报告**

□适用 √不适用

## 二、财务报表

## 合并资产负债表

2024年6月30日

编制单位：上海保隆汽车科技股份有限公司

单位：元 币种：人民币

项目	附注	2024年6月30日	2023年12月31日
<b>流动资产：</b>			
货币资金	七（一）	1,050,901,393.19	1,043,588,362.42
结算备付金			
拆出资金			
交易性金融资产			
衍生金融资产			
应收票据	七（四）	564,978,738.07	410,225,959.97
应收账款	七（五）	1,656,755,755.57	1,457,570,151.39
应收款项融资	七（七）	28,577,638.95	32,046,200.13
预付款项	七（八）	55,817,130.83	38,779,470.72
应收保费			
应收分保账款			
应收分保合同准备金			
其他应收款	七（九）	23,012,159.29	24,546,655.96
其中：应收利息			
应收股利			
买入返售金融资产			
存货	七（十）	1,795,232,910.08	1,698,603,067.42
其中：数据资源			
合同资产	七（六）		
持有待售资产			
一年内到期的非流动资产			
其他流动资产	七（十三）	61,115,952.16	84,962,500.69
流动资产合计		5,236,391,678.14	4,790,322,368.70
<b>非流动资产：</b>			
发放贷款和垫款			
债权投资			
其他债权投资			
长期应收款			
长期股权投资	七（十七）	102,337,580.11	71,527,493.50
其他权益工具投资	七（十八）	64,000,000.00	64,000,000.00
其他非流动金融资产	七（十九）	227,315,953.15	216,321,828.95
投资性房地产	七（二十）	16,720,432.81	17,088,998.31
固定资产	七（二十一）	2,279,294,628.10	1,921,741,378.93
在建工程	七（二十二）	415,745,282.54	545,102,655.64
生产性生物资产			
油气资产			
使用权资产	七（二十五）	8,330,908.86	11,215,354.66
无形资产	七（二十六）	199,618,293.69	198,596,789.79
其中：数据资源			
开发支出			
其中：数据资源			



商誉	七（二十七）	336,511,804.67	340,523,078.36
长期待摊费用	七（二十八）	6,473,800.42	6,158,128.87
递延所得税资产	七（二十九）	48,489,556.18	51,964,185.70
其他非流动资产	七（三十）	276,983,962.35	240,578,580.35
非流动资产合计		3,981,822,202.88	3,684,818,473.06
资产总计		9,218,213,881.02	8,475,140,841.76
<b>流动负债：</b>			
短期借款	七（三十二）	1,207,076,858.88	919,047,514.60
向中央银行借款			
拆入资金			
交易性金融负债			
衍生金融负债			
应付票据	七（三十五）	289,777,062.68	363,433,815.45
应付账款	七（三十六）	1,094,542,544.47	1,039,176,296.97
预收款项	七（三十七）	992,209.22	933,370.07
合同负债	七（三十八）	178,953,953.18	156,315,686.54
卖出回购金融资产款			
吸收存款及同业存放			
代理买卖证券款			
代理承销证券款			
应付职工薪酬	七（三十九）	139,196,430.63	194,793,385.52
应交税费	七（四十）	48,670,145.52	46,488,866.56
其他应付款	七（四十一）	54,986,213.35	59,901,817.45
其中：应付利息			
应付股利		1,135,980.00	805,597.95
应付手续费及佣金			
应付分保账款			
持有待售负债			
一年内到期的非流动负债	七（四十三）	605,842,948.65	282,497,486.95
其他流动负债	七（四十四）	6,320,585.23	8,352,212.94
流动负债合计		3,626,358,951.81	3,070,940,453.05
<b>非流动负债：</b>			
保险合同准备金			
长期借款	七（四十五）	2,156,023,249.19	2,066,595,506.94
应付债券			
其中：优先股			
永续债			
租赁负债	七（四十七）	5,117,868.73	6,068,819.60
长期应付款	七（四十八）		3,332,631.17
长期应付职工薪酬			
预计负债	七（五十）	4,766,288.89	5,003,392.62
递延收益	七（五十一）	66,824,685.63	65,688,365.68
递延所得税负债	七（二十九）	6,929,103.69	6,660,545.75
其他非流动负债			
非流动负债合计		2,239,661,196.13	2,153,349,261.76
负债合计		5,866,020,147.94	5,224,289,714.81
<b>所有者权益（或股东权益）：</b>			
实收资本（或股本）	七（五十三）	212,057,720.00	211,955,720.00

其他权益工具			
其中：优先股			
永续债			
资本公积	七（五十五）	1,271,275,172.08	1,205,669,638.21
减：库存股	七（五十六）	48,489,900.00	48,489,900.00
其他综合收益	七（五十七）	60,832,117.16	61,467,865.89
专项储备			
盈余公积	七（五十九）	79,596,115.37	79,596,115.37
一般风险准备			
未分配利润	七（六十）	1,455,846,015.29	1,443,245,118.78
归属于母公司所有者权益（或股东权益）合计		3,031,117,239.90	2,953,444,558.25
少数股东权益		321,076,493.18	297,406,568.70
所有者权益（或股东权益）合计		3,352,193,733.08	3,250,851,126.95
负债和所有者权益（或股东权益）总计		9,218,213,881.02	8,475,140,841.76

公司负责人：张祖秋 主管会计工作负责人：文剑峰 会计机构负责人：夏玉茹

### 母公司资产负债表

2024年6月30日

编制单位：上海保隆汽车科技股份有限公司

单位：元 币种：人民币

项目	附注	2024年6月30日	2023年12月31日
<b>流动资产：</b>			
货币资金		9,444,264.42	19,537,295.59
交易性金融资产			
衍生金融资产			
应收票据			
应收账款	十九（一）	129,367,599.92	152,016,825.18
应收款项融资			
预付款项		4,813,717.30	9,233,570.01
其他应收款	十九（二）	287,088,338.40	426,846,855.49
其中：应收利息			
应收股利		143,155,811.13	94,272,088.52
存货			
其中：数据资源			
合同资产			
持有待售资产			
一年内到期的非流动资产			
其他流动资产		444,642.54	4,785,616.58
流动资产合计		431,158,562.58	612,420,162.85
<b>非流动资产：</b>			
债权投资			
其他债权投资			
长期应收款		234,677,702.74	225,928,221.10

长期股权投资	十九（三）	1,812,977,311.66	1,653,620,122.36
其他权益工具投资		61,000,000.00	61,000,000.00
其他非流动金融资产		58,715,953.15	64,021,828.95
投资性房地产		10,255,070.96	10,538,756.91
固定资产		77,573,100.14	81,754,838.18
在建工程		164,777,643.79	147,790,583.22
生产性生物资产			
油气资产			
使用权资产			
无形资产		73,359,547.55	69,524,791.41
其中：数据资源			
开发支出			
其中：数据资源			
商誉			
长期待摊费用		775,973.50	721,320.12
递延所得税资产			
其他非流动资产		245,624.81	261,977.57
非流动资产合计		2,494,357,928.30	2,315,162,439.82
资产总计		2,925,516,490.88	2,927,582,602.67
<b>流动负债：</b>			
短期借款			
交易性金融负债			
衍生金融负债			
应付票据			
应付账款		1,865,815.24	1,575,549.11
预收款项		269,892.79	250,565.90
合同负债			9,403.68
应付职工薪酬		14,523,031.72	21,582,121.92
应交税费		661,344.90	1,061,147.60
其他应付款		49,882,482.55	54,559,685.52
其中：应付利息			
应付股利		1,135,980.00	805,597.95
持有待售负债			
一年内到期的非流动负债		185,925,166.22	10,730,000.00
其他流动负债			
流动负债合计		253,127,733.42	89,768,473.73
<b>非流动负债：</b>			
长期借款		505,028,907.45	665,848,736.32
应付债券			
其中：优先股			
永续债			
租赁负债			
长期应付款			
长期应付职工薪酬			
预计负债			
递延收益		7,802,085.65	7,058,956.43
递延所得税负债			
其他非流动负债			

非流动负债合计		512,830,993.10	672,907,692.75
负债合计		765,958,726.52	762,676,166.48
<b>所有者权益（或股东权益）：</b>			
实收资本（或股本）		212,057,720.00	211,955,720.00
其他权益工具			
其中：优先股			
永续债			
资本公积		1,846,264,001.69	1,766,434,736.15
减：库存股		48,489,900.00	48,489,900.00
其他综合收益			
专项储备			
盈余公积		79,596,115.37	79,596,115.37
未分配利润		70,129,827.30	155,409,764.67
所有者权益（或股东权益）合计		2,159,557,764.36	2,164,906,436.19
负债和所有者权益（或股东权益）总计		2,925,516,490.88	2,927,582,602.67

公司负责人：张祖秋 主管会计工作负责人：文剑峰 会计机构负责人：夏玉茹

### 合并利润表

2024 年 1—6 月

单位：元 币种：人民币

项目	附注	2024 年半年度	2023 年半年度
一、营业总收入		3,183,696,046.17	2,616,477,670.45
其中：营业收入	七（六十一）	3,183,696,046.17	2,616,477,670.45
利息收入			
已赚保费			
手续费及佣金收入			
二、营业总成本		2,993,531,235.11	2,408,948,358.23
其中：营业成本	七（六十一）	2,320,396,961.93	1,889,630,049.30
利息支出			
手续费及佣金支出			
退保金			
赔付支出净额			
提取保险责任准备金净额			
保单红利支出			
分保费用			
税金及附加	七（六十二）	14,920,172.88	13,000,781.43
销售费用	七（六十三）	117,694,375.11	106,037,050.43
管理费用	七（六十四）	223,590,867.73	171,297,614.65
研发费用	七（六十五）	271,267,779.13	195,420,704.39
财务费用	七（六十六）	45,661,078.33	33,562,158.03
其中：利息费用		50,897,716.42	40,716,111.48
利息收入		18,945,304.30	10,773,319.52
加：其他收益	七（六十七）	20,959,205.65	22,464,827.60

投资收益（损失以“-”号填列）	七（六十八）	8,975,007.51	21,716,278.41
其中：对联营企业和合营企业的投资收益		-4,823,909.33	-4,245,525.22
以摊余成本计量的金融资产终止确认收益（损失以“-”号填列）			
汇兑收益（损失以“-”号填列）			
净敞口套期收益（损失以“-”号填列）			
公允价值变动收益（损失以“-”号填列）	七（七十）	40,248.43	1,635,018.16
信用减值损失（损失以“-”号填列）	七（七十一）	-3,398,976.82	-6,588,912.01
资产减值损失（损失以“-”号填列）	七（七十二）	-6,024,168.15	-5,089,228.82
资产处置收益（损失以“-”号填列）	七（七十三）	814,574.07	
三、营业利润（亏损以“-”号填列）		211,530,701.75	241,667,295.56
加：营业外收入	七（七十四）	124,727.92	562,610.86
减：营业外支出	七（七十五）	640,474.86	1,063,736.50
四、利润总额（亏损总额以“-”号填列）		211,014,954.81	241,166,169.92
减：所得税费用	七（七十六）	53,633,994.13	51,767,680.69
五、净利润（净亏损以“-”号填列）		157,380,960.68	189,398,489.23
（一）按经营持续性分类			
1. 持续经营净利润（净亏损以“-”号填列）		157,380,960.68	189,398,489.23
2. 终止经营净利润（净亏损以“-”号填列）			
（二）按所有权归属分类			
1. 归属于母公司股东的净利润（净亏损以“-”号填列）		148,315,053.31	184,012,241.97
2. 少数股东损益（净亏损以“-”号填列）		9,065,907.37	5,386,247.26
六、其他综合收益的税后净额	七（五十七）	136,862.21	44,277,719.67
（一）归属母公司所有者的其他综合收益的税后净额		-635,748.73	37,875,818.39
1. 不能重分类进损益的其他综合收益			
（1）重新计量设定受益计划变动额			
（2）权益法下不能转损益的其他综合收益			
（3）其他权益工具投资公允价值变动			

(4) 企业自身信用风险公允价值变动			
2. 将重分类进损益的其他综合收益		-635,748.73	37,875,818.39
(1) 权益法下可转损益的其他综合收益			
(2) 其他债权投资公允价值变动			
(3) 金融资产重分类计入其他综合收益的金额			
(4) 其他债权投资信用减值准备			
(5) 现金流量套期储备			
(6) 外币财务报表折算差额		-635,748.73	37,875,818.39
(7) 其他			
(二) 归属于少数股东的其他综合收益的税后净额		772,610.94	6,401,901.28
七、综合收益总额		157,517,822.89	233,676,208.90
(一) 归属于母公司所有者的综合收益总额		147,679,304.58	221,888,060.36
(二) 归属于少数股东的综合收益总额		9,838,518.31	11,788,148.54
八、每股收益：			
(一) 基本每股收益(元/股)		0.71	0.89
(二) 稀释每股收益(元/股)		0.71	0.88

本期发生同一控制下企业合并的，被合并方在合并前实现的净利润为：0 元，上期被合并方实现的净利润为：0 元。

公司负责人：张祖秋 主管会计工作负责人：文剑峰 会计机构负责人：夏玉茹

### 母公司利润表

2024 年 1—6 月

单位：元 币种：人民币

项目	附注	2024 年半年度	2023 年半年度
一、营业收入	十九（四）	84,697,637.87	25,429,444.52
减：营业成本	十九（四）	5,915,243.96	6,044,482.88
税金及附加		587,247.46	653,657.20
销售费用		362,943.41	-221,188.02
管理费用		56,696,963.62	45,560,114.72
研发费用		37,726,563.26	20,424,518.22
财务费用		8,408,369.32	762,342.62
其中：利息费用		10,543,335.37	2,571,075.79
利息收入		2,122,817.95	1,861,923.96
加：其他收益		1,321,190.80	6,946,276.92
投资收益（损失以“－”号填列）	十九（五）	70,691,752.64	2,318,274.80
其中：对联营企业和合营企业的投资收益		-561,387.26	-602,533.45

以摊余成本计量的金融资产终止确认收益（损失以“-”号填列）			
净敞口套期收益（损失以“-”号填列）			
公允价值变动收益（损失以“-”号填列）		3,740,248.43	1,075,018.16
信用减值损失（损失以“-”号填列）		-22,635.18	-1,984,947.03
资产减值损失（损失以“-”号填列）			
资产处置收益（损失以“-”号填列）		19,633.32	
二、营业利润（亏损以“-”号填列）		50,750,496.85	-39,439,860.25
加：营业外收入		6,991.40	551,166.20
减：营业外支出		14,732.12	31,612.66
三、利润总额（亏损总额以“-”号填列）		50,742,756.13	-38,920,306.71
减：所得税费用		308,536.7	1,866,502.41
四、净利润（净亏损以“-”号填列）		50,434,219.43	-40,786,809.12
（一）持续经营净利润（净亏损以“-”号填列）		50,434,219.43	-40,786,809.12
（二）终止经营净利润（净亏损以“-”号填列）			
五、其他综合收益的税后净额			
（一）不能重分类进损益的其他综合收益			
1. 重新计量设定受益计划变动额			
2. 权益法下不能转损益的其他综合收益			
3. 其他权益工具投资公允价值变动			
4. 企业自身信用风险公允价值变动			
（二）将重分类进损益的其他综合收益			
1. 权益法下可转损益的其他综合收益			
2. 其他债权投资公允价值变动			
3. 金融资产重分类计入其他综合收益的金额			
4. 其他债权投资信用减值准备			
5. 现金流量套期储备			
6. 外币财务报表折算差额			
7. 其他			
六、综合收益总额		50,434,219.43	-40,786,809.12

七、每股收益：			
（一）基本每股收益(元/股)			
（二）稀释每股收益(元/股)			

公司负责人：张祖秋 主管会计工作负责人：文剑峰 会计机构负责人：夏玉茹

### 合并现金流量表

2024年1—6月

单位：元 币种：人民币

项目	附注	2024年半年度	2023年半年度
<b>一、经营活动产生的现金流量：</b>			
销售商品、提供劳务收到的现金		3,025,735,454.59	2,625,483,822.70
客户存款和同业存放款项净增加额			
向中央银行借款净增加额			
向其他金融机构拆入资金净增加额			
收到原保险合同保费取得的现金			
收到再保业务现金净额			
保户储金及投资款净增加额			
收取利息、手续费及佣金的现金			
拆入资金净增加额			
回购业务资金净增加额			
代理买卖证券收到的现金净额			
收到的税费返还		117,150,246.21	105,504,003.88
收到其他与经营活动有关的现金	七十八（一）	37,360,803.54	52,434,501.76
经营活动现金流入小计		3,180,246,504.34	2,783,422,328.34
购买商品、接受劳务支付的现金		2,037,708,194.25	1,708,651,925.40
客户贷款及垫款净增加额			
存放中央银行和同业款项净增加额			
支付原保险合同赔付款项的现金			
拆出资金净增加额			
支付利息、手续费及佣金的现金			
支付保单红利的现金			
支付给职工及为职工支付的现金		730,363,789.56	576,030,858.85
支付的各项税费		119,249,284.56	143,184,180.70
支付其他与经营活动有关的现金	七十八（一）	199,040,288.31	199,592,809.34



经营活动现金流出小计		3,086,361,556.68	2,627,459,774.29
经营活动产生的现金流量净额		93,884,947.66	155,962,554.05
<b>二、投资活动产生的现金流量：</b>			
收回投资收到的现金		9,046,124.23	4,440,935.66
取得投资收益收到的现金		13,798,916.83	26,078,508.45
处置固定资产、无形资产和其他长期资产收回的现金净额		1,555,388.01	39,498,035.78
处置子公司及其他营业单位收到的现金净额			
收到其他与投资活动有关的现金			
投资活动现金流入小计		24,400,429.07	70,017,479.89
购建固定资产、无形资产和其他长期资产支付的现金		386,410,033.59	412,486,066.92
投资支付的现金		55,519,496.95	20,500,000.00
质押贷款净增加额			
取得子公司及其他营业单位支付的现金净额			
支付其他与投资活动有关的现金			
投资活动现金流出小计		441,929,530.54	432,986,066.92
投资活动产生的现金流量净额		-417,529,101.47	-362,968,587.03
<b>三、筹资活动产生的现金流量：</b>			
吸收投资收到的现金		3,556,456.00	6,696,486.84
其中：子公司吸收少数股东投资收到的现金		742,000.00	2,910,575.34
取得借款收到的现金		1,020,467,252.43	1,218,828,071.82
收到其他与筹资活动有关的现金			
筹资活动现金流入小计		1,024,023,708.43	1,225,524,558.66
偿还债务支付的现金		473,430,525.51	599,489,746.47
分配股利、利润或偿付利息支付的现金		190,265,555.38	42,876,136.04
其中：子公司支付给少数股东的股利、利润		1,134,325.50	2,768,965.54
支付其他与筹资活动有关的现金	七十八（三）	11,177,069.50	41,816,469.51
筹资活动现金流出小计		674,873,150.39	684,182,352.02
筹资活动产生的现金流量净额		349,150,558.04	541,342,206.64
<b>四、汇率变动对现金及现金等价物的影响</b>			
		1,820,790.67	23,344,020.72
<b>五、现金及现金等价物净增加额</b>			
加：期初现金及现金等价物余额		1,000,561,900.97	798,504,852.30

六、期末现金及现金等价物余额		1,027,889,095.87	1,156,185,046.68
----------------	--	------------------	------------------

公司负责人：张祖秋 主管会计工作负责人：文剑峰 会计机构负责人：夏玉茹

### 母公司现金流量表

2024年1—6月

单位：元 币种：人民币

项目	附注	2024年半年度	2023年半年度
<b>一、经营活动产生的现金流量：</b>			
销售商品、提供劳务收到的现金		129,708,492.64	56,918,939.87
收到的税费返还		2,264,298.00	
收到其他与经营活动有关的现金		330,525,605.34	408,227,949.60
经营活动现金流入小计		462,498,395.98	465,146,889.47
购买商品、接受劳务支付的现金		3,027,923.04	2,638,828.47
支付给职工及为职工支付的现金		68,081,837.29	57,323,533.69
支付的各项税费		1,042,616.05	20,995,820.43
支付其他与经营活动有关的现金		170,663,629.18	483,026,463.49
经营活动现金流出小计		242,816,005.56	563,984,646.08
经营活动产生的现金流量净额		219,682,390.42	-98,837,756.61
<b>二、投资活动产生的现金流量：</b>			
收回投资收到的现金		9,046,124.23	4,440,935.66
取得投资收益收到的现金		22,369,417.29	83,420,680.71
处置固定资产、无形资产和其他长期资产收回的现金净额		435,897.30	40,503,755.09
处置子公司及其他营业单位收到的现金净额			
收到其他与投资活动有关的现金		10,073,791.67	
投资活动现金流入小计		41,925,230.49	128,365,371.46
购建固定资产、无形资产和其他长期资产支付的现金		25,371,657.00	77,821,250.08
投资支付的现金		100,774,001.00	72,000,000.00
取得子公司及其他营业单位支付的现金净额			
支付其他与投资活动有关的现金		16,600,000.00	88,300,000.00
投资活动现金流出小计		142,745,658.00	238,121,250.08
投资活动产生的现金流量净额		-100,820,427.51	-109,755,878.62
<b>三、筹资活动产生的现金流量：</b>			
吸收投资收到的现金		2,814,456.00	3,785,911.50
取得借款收到的现金		20,454,770.00	310,687,008.00

收到其他与筹资活动有关的现金			
筹资活动现金流入小计		23,269,226.00	314,472,919.50
偿还债务支付的现金		5,500,000.00	
分配股利、利润或偿付利息支付的现金		146,711,169.53	2,487,047.67
支付其他与筹资活动有关的现金		39,300.00	50,509.20
筹资活动现金流出小计		152,250,469.53	2,537,556.87
筹资活动产生的现金流量净额		-128,981,243.53	311,935,362.63
四、汇率变动对现金及现金等价物的影响		26,249.45	-2,964.54
五、现金及现金等价物净增加额		-10,093,031.17	103,338,762.86
加：期初现金及现金等价物余额		15,414,095.59	8,656,687.46
六、期末现金及现金等价物余额		5,321,064.42	111,995,450.32

公司负责人：张祖秋 主管会计工作负责人：文剑峰 会计机构负责人：夏玉茹

## 合并所有者权益变动表

2024年1—6月

单位：元 币种：人民币

项目	2024年半年度													少数股东权益	所有者权益合计
	归属于母公司所有者权益														
	实收资本（或股本）	其他权益工具			资本公积	减：库存股	其他综合收益	专项储备	盈余公积	一般风险准备	未分配利润	其他	小计		
	优先股	永续债	其他												
一、上年期末余额	211,955,720.00				1,205,669,638.21	48,489,900.00	61,467,865.89		79,596,115.37		1,443,245,118.78		2,953,444,558.25	297,406,568.70	3,250,851,126.95
加：会计政策变更															
前期差错更正															
其他															
二、本年期初余额	211,955,720.00				1,205,669,638.21	48,489,900.00	61,467,865.89		79,596,115.37		1,443,245,118.78		2,953,444,558.25	297,406,568.70	3,250,851,126.95
三、本期增减变动金额（减少以“—”号填列）	102,000.00				65,605,533.87		-635,748.73				12,600,896.51		77,672,681.65	23,669,924.48	101,342,606.13

(一) 综合收益总额						-635,748.73					148,315,053.31		147,679,304.58	9,838,518.31	157,517,822.89
(二) 所有者投入和减少资本	102,000.00				65,605,533.87								65,707,533.87	14,965,731.67	80,673,265.54
1. 所有者投入的普通股	102,000.00				2,712,456.06								2,814,456.06	742,000.00	3,556,456.06
2. 其他权益工具持有者投入资本															
3. 股份支付计入所有者权益的金额					74,639,862.30								74,639,862.30	2,476,947.18	77,116,809.48
4. 其他					-11,746,784.49								-11,746,784.49	11,746,784.49	
(三) 利润分配											-		-135,714,156.80	-	-
1. 提取盈余公积											135,714,156.80			1,134,325.50	136,848,482.30
2. 提取一般风险准备															

3. 对所有者（或股东）的分配											135,714,156.80	-	-135,714,156.80	1,134,325.50	-	136,848,482.30
4. 其他																
(四) 所有者权益内部结转																
1. 资本公积转增资本（或股本）																
2. 盈余公积转增资本（或股本）																
3. 盈余公积弥补亏损																
4. 设定受益计划变动额结转留存收益																
5. 其他综合收益结转留存收益																

6. 其他															
(五) 专项储备															
1. 本期提取															
2. 本期使用															
(六) 其他															
四、本期期末余额	212,057,720.00				1,271,275,172.08	48,489,900.00	60,832,117.16		79,596,115.37		1,455,846,015.29		3,031,117,239.90	321,076,493.18	3,352,193,733.08

项目	2023 年半年度														
	归属于母公司所有者权益													少数股东权益	所有者权益合计
	实收资本(或股本)	其他权益工具			资本公积	减：库存股	其他综合收益	专项储备	盈余公积	一般风险准备	未分配利润	其他	小计		
	优先股	永续债	其他												
一、上年期末余额	208,841,708.00				1,067,458,676.29	19,754,169.45	33,075,707.24		67,677,382.38		1,141,132,718.80		2,498,432,023.26	288,123,610.12	2,786,555,633.38
加：会计政策变更							-1,547.32				-30,801.39		-32,348.71	3,257.07	-29,091.64
前期差错更正															
其他															

二、本年期初余额	208,841,708.00				1,067,458,676.29	19,754,169.45	33,074,159.92	67,677,382.38	1,141,101,917.41	2,498,399,674.55	288,126,867.19	2,786,526,541.74
三、本期增减变动金额（减少以“－”号填列）	135,550.00				10,698,586.88		37,875,818.39		119,229,291.99	167,939,247.26	9,115,281.94	177,054,529.20
（一）综合收益总额							37,875,818.39		184,012,241.97	221,888,060.36	11,788,148.54	233,676,208.90
（二）所有者投入和减少资本	135,550.00				10,698,586.88					10,834,136.88	96,098.94	10,930,235.82
1. 所有者投入的普通股	135,550.00				3,650,361.50					3,785,911.50		3,785,911.50
2. 其他权益工具持有者投入资本												
3. 股份支付计入所有者权益的金额					7,048,225.38					7,048,225.38	96,098.94	7,144,324.32
4. 其他												





4. 设定受益计划变动额结转留存收益														
5. 其他综合收益结转留存收益														
6. 其他														
(五) 专项储备														
1. 本期提取														
2. 本期使用														
(六) 其他														
四、本期期末余额	208,977,258.00				1,078,157,263.17	19,754,169.45	70,949,978.31	67,677,382.38	1,260,331,209.40	2,666,338,921.81	297,242,149.13	2,963,581,070.94		

公司负责人：张祖秋 主管会计工作负责人：文剑峰 会计机构负责人：夏玉茹

母公司所有者权益变动表

2024 年 1—6 月

单位：元 币种：人民币

项目	2024 年半年度							
	其他权益工具	资本公积	减：库存股			盈余公积	未分配利润	所有者权益合计

	实收资本 (或股本)	优先股	永续债	其他			其他综合收益	专项储备			
一、上年期末余额	211,955,720.00				1,766,434,736.15	48,489,900.00			79,596,115.37	155,409,764.67	2,164,906,436.19
加：会计政策变更											
前期差错更正											
其他											
二、本年期初余额	211,955,720.00				1,766,434,736.15	48,489,900.00			79,596,115.37	155,409,764.67	2,164,906,436.19
三、本期增减变动金额 (减少以“-”号填列)	102,000.00				79,829,265.54					-85,279,937.37	-5,348,671.83
(一) 综合收益总额										50,434,219.43	50,434,219.43
(二) 所有者投入和减少资本	102,000.00				79,829,265.54						79,931,265.54
1. 所有者投入的普通股	102,000.00				2,712,456.06						2,814,456.06
2. 其他权益工具持有者投入资本											
3. 股份支付计入所有者权益的金额					77,116,809.48						77,116,809.48
4. 其他											
(三) 利润分配										-	-135,714,156.80
1. 提取盈余公积										135,714,156.80	
2. 对所有者 (或股东) 的分配										-	-135,714,156.80
3. 其他										135,714,156.80	
(四) 所有者权益内部结转											
1. 资本公积转增资本 (或股本)											
2. 盈余公积转增资本 (或股本)											

3. 盈余公积弥补亏损										
4. 设定受益计划变动额结转留存收益										
5. 其他综合收益结转留存收益										
6. 其他										
(五) 专项储备										
1. 本期提取										
2. 本期使用										
(六) 其他										
四、本期末余额	212,057,720.00				1,846,264,001.69	48,489,900.00		79,596,115.37	70,129,827.30	2,159,557,764.36

项目	2023 年半年度										
	实收资本 (或股本)	其他权益工具			资本公积	减：库存股	其他综合收益	专项储备	盈余公积	未分配利润	所有者权益合计
		优先股	永续债	其他							
一、上年期末余额	208,841,708.00				1,626,644,267.30	19,754,169.45		67,677,382.38	112,912,697.70	1,996,321,885.93	
加：会计政策变更											
前期差错更正											
其他											
二、本年期初余额	208,841,708.00				1,626,644,267.30	19,754,169.45		67,677,382.38	112,912,697.70	1,996,321,885.93	
三、本期增减变动金额 (减少以“－”号填列)	135,550.00				10,794,685.82				-	-94,639,523.28	
(一) 综合收益总额									-40,786,809.12	-40,786,809.12	
(二) 所有者投入和减少资本	135,550.00				10,794,685.82					10,930,235.82	
1. 所有者投入的普通股	135,550.00				3,650,361.50					3,785,911.50	
2. 其他权益工具持有者投入资本											
3. 股份支付计入所有者权益的金额					7,144,324.32					7,144,324.32	

4. 其他											
(三) 利润分配											
1. 提取盈余公积											
2. 对所有者（或股东）的分配									-64,782,949.98	-64,782,949.98	
3. 其他											
(四) 所有者权益内部结转											
1. 资本公积转增资本（或股本）											
2. 盈余公积转增资本（或股本）											
3. 盈余公积弥补亏损											
4. 设定受益计划变动额结转留存收益											
5. 其他综合收益结转留存收益											
6. 其他											
(五) 专项储备											
1. 本期提取											
2. 本期使用											
(六) 其他											
四、本期期末余额	208,977,258.00				1,637,438,953.12	19,754,169.45			67,677,382.38	7,342,938.60	1,901,682,362.65

公司负责人：张祖秋 主管会计工作负责人：文剑峰 会计机构负责人：夏玉茹

### 三、公司基本情况

#### 1. 公司概况

适用 不适用

##### (一) 企业注册地和总部地址

上海保隆汽车科技股份有限公司（以下简称本公司、公司）前身是成立于 1997 年的上海保隆实业有限公司。2005 年 9 月 8 日，经上海市人民政府沪府发改审（2005）第 006 号文批准，公司整体变更设立股份有限公司，设立时股本总数为 4,843.15 万股。2007 年 4 月 16 日，公司更名为“上海保隆汽车科技股份有限公司”。2017 年 4 月 21 日，经中国证券监督管理委员会《关于核准上海保隆汽车科技股份有限公司首次公开发行股票批复》（证监许可[2017]584 号）的核准，本公司向社会公众公开发行人民币普通股（A 股）2,928 万股，并于 2017 年 5 月 19 日在上海证券交易所上市挂牌交易。

截止 2024 年 6 月 30 日，公司股本 212,057,720 股，注册资本 211,713,852.00 元，公司股权激励可行权后增加的形成的股本变更尚未完成工商变更登记。

公司统一社会信用代码：91310000630974416T；公司注册地及总部地址：上海市松江区沈砖公路 5500 号。

##### (二) 企业实际从事的主要经营活动

公司致力于汽车智能化和轻量化产品的研发、制造和销售，主要产品有汽车轮胎压力监测系统（TPMS）、车用传感器（压力、光雨量、速度、位置、加速度和电流类为主）、智能驾驶产品（车载摄像头、车载雷达、控制器与系统解决方案）、智能主动空气悬架（空气弹簧、储气罐、空气供给单元、电控减振器、悬架控制器以及悬架系统集成）、汽车金属管件（轻量化底盘与车身结构件、排气系统管件和 EGR 管件）、气门嘴以及平衡块、BUSBAR、液冷板和铝外饰件等。

##### (三) 财务报告的批准报出者和财务报告批准报出日

本财务报表业经公司董事会于 2024 年 8 月 28 日批准报出。

### 四、财务报表的编制基础

#### 1. 编制基础

本公司财务报表以持续经营为编制基础。

#### 2. 持续经营

适用 不适用

本公司管理层对自 2023 年 12 月 31 日起 12 个月的持续经营能力进行了评价，认为目前资金状况可以满足本公司的生产经营。因此，本财务报表系在持续经营假设的基础上编制。

### 五、重要会计政策及会计估计

具体会计政策和会计估计提示：

适用 不适用

本公司根据公司实际生产经营特点确定具体会计政策和会计估计。

#### 1. 遵循企业会计准则的声明

本公司所编制的财务报表符合企业会计准则的要求，真实、完整地反映了公司的财务状况、经营成果、股东权益变动和现金流量等有关信息。

#### 2. 会计期间

本公司会计年度自公历 1 月 1 日起至 12 月 31 日止。

#### 3. 营业周期

适用 不适用

本公司以一年 12 个月作为正常营业周期，并以营业周期作为资产和负债的流动性划分标准。

#### 4. 记账本位币

本公司的记账本位币为人民币。

#### 5. 重要性标准确定方法和选择依据

√适用 □不适用

项目	重要性标准
重要的单项计提坏账准备的应收款项	单项金额占应收款项或坏账准备 10% 以上，且金额超过 100.00 万元，或当期计提坏账准备影响盈亏变化
重要的应收款项实际核销	单项金额占应收款项或坏账准备 10% 以上，且金额超过 100.00 万元
重要应收款项坏账准备收回或转回	单项金额占当期坏账准备转回 10% 以上，且金额超过 100.00 万元，或影响当期盈亏变化
超过一年的重要预付款项	单项金额占预付款项总额 10% 以上，且金额超过 100.00 万元
重要的在建工程项目	公司将单项在建工程金额超过资产总额 0.5% 的项目认定为重要在建工程
超过一年的重要应付账款	单项金额占应付账款总额 10% 以上，且金额超过 100.00 万元
超过一年的重要其他应付款	单项金额占其他应付款总额 10% 以上，且金额超过 100.00 万元
重要的投资活动	单项投资占收到或支付投资活动现金流入或流出总额的 10% 以上，且金额超过 100.00 万元
少数股东持有的权益重要的子公司	少数股东持有 5% 以上权益，且子公司资产总额、净资产、营业收入和净利润中任一项目占合并报表相应项目 10% 以上
重要的合营企业或联营企业	对单个投资单位的长期股权投资金额占合并净资产总额超过 1%
重要的预计负债	单项类型预计负债占预计负债总额 10% 以上，且金额超过 100.00 万元
重要的投资活动	单项投资占收到或支付投资活动现金流入或流出总额的 10% 以上，且金额超过 100.00 万元
少数股东持有的权益重要的子公司	少数股东持有 5% 以上权益，且子公司资产总额、净资产、营业收入和净利润中任一项目占合并报表相应项目 10% 以上
重要的合营企业或联营企业	单项投资占长期股权投资账面价值 10% 以上，且金额超过 100.00 万元，或来源于合营企业或联营企业的投资收益（损失以绝对金额计算）占合并报表净利润 10% 以上

#### 6. 同一控制下和非同一控制下企业合并的会计处理方法

√适用 □不适用

##### (1) 同一控制下的企业合并

同一控制下企业合并形成的长期股权投资合并方以支付现金、转让非现金资产或承担债务方式作为合并对价的，在合并日按照被合并方所有者权益在最终控制方合并财务报表中的账面价值的份额作为长期股权投资的初始投资成本。合并方以发行权益性工具作为合并对价的，按发行股份的面值总额作为股本。长期股权投资的初始投资成本与合并对价账面价值（或发行股份面值总额）的差额，应当调整资本公积；资本公积不足冲减的，调整留存收益。

## (2) 非同一控制下的企业合并

对于非同一控制下的企业合并，合并成本为购买方在购买日为取得对被购买方的控制权而付出的资产、发生或承担的负债以及发行的权益性证券的公允价值之和。非同一控制下企业合并中所取得的被购买方符合确认条件的可辨认资产、负债及或有负债，在购买日以公允价值计量。购买方对合并成本大于合并中取得的被购买方可辨认净资产公允价值份额的差额，体现为商誉价值。购买方对合并成本小于合并中取得的被购买方可辨认净资产公允价值份额的，经复核后合并成本仍小于合并中取得的被购买方可辨认净资产公允价值份额的差额，计入当期营业外收入。

## 7. 控制的判断标准和合并财务报表的编制方法

适用 不适用

### (1) 控制的判断标准

合并财务报表的合并范围以控制作为基础予以确定。具备以下三个要素的被投资单位，认定为对其控制：拥有对被投资单位的权力、因参与被投资单位的相关活动而享有可变回报、有能力运用对被投资单位的权力影响回报金额。

### (2) 合并财务报表的编制方法

#### ①统一母子公司的会计政策、统一母子公司的资产负债表日及会计期间

子公司与本公司采用的会计政策或会计期间不一致的，在编制合并财务报表时，按照本公司的会计政策或会计期间对子公司财务报表进行必要的调整。

#### ②合并财务报表抵销事项

合并财务报表以母公司和子公司的财务报表为基础，已抵销了母公司与子公司、子公司相互之间发生的内部交易。子公司所有者权益中不属于本公司的份额，作为少数股东权益，在合并资产负债表中股东权益项目下以“少数股东权益”项目列示。子公司持有母公司的长期股权投资，视为母公司的库存股，作为股东权益的减项，在合并资产负债表中股东权益项目下以“减：库存股”项目列示。

#### ③合并取得子公司会计处理

对于同一控制下企业合并取得的子公司，视同该企业合并于自最终控制方开始实施控制时已经发生，从合并当期的期初起将其资产、负债、经营成果和现金流量纳入合并财务报表；对于非同一控制下企业合并取得的子公司，在编制合并财务报表时，以购买日可辨认净资产公允价值为基础对其个别财务报表进行调整。

#### ④处置子公司的会计处理

在不丧失控制权的情况下部分处置对子公司的长期股权投资，在合并财务报表中，处置价款与处置长期股权投资相对应享有子公司自购买日或合并日开始持续计算的净资产份额之间的差额，调整资本公积，资本公积不足冲减的，调整留存收益。因处置部分股权投资等原因丧失了对被投资方的控制权的，在编制合并财务报表时，对于剩余股权，按照其在丧失控制权日的公允价值进行重新计量。处置股权取得的对价与剩余股权公允价值之和，减去按原持股比例计算应享有原有子公司自购买日或合并日开始持续计算的净资产的份额之间的差额，计入丧失控制权当期的投资收益，同时冲减商誉。与原有子公司股权投资相关的其他综合收益等，在丧失控制权时转为当期投资收益。

## 8. 合营安排分类及共同经营会计处理方法

适用 不适用

### (1) 合营安排的分类

合营安排分为共同经营和合营企业。未通过单独主体达成的合营安排，划分为共同经营。单独主体，是指具有单独可辨认的财务架构的主体，包括单独的法人主体和不具备法人主体资格但法律认可的主体。通过单独主体达成的合营安排，通常划分为合营企业。相关事实和情况变化导致合营方在合营安排中享有的权利和承担的义务发生变化的，合营方对合营安排的分类进行重新评估。

### (2) 共同经营的会计处理

本公司为共同经营参与方，确认与共同经营中利益份额相关的下列项目，并按照相关企业会计准则的规定进行会计处理：确认单独所持有的资产或负债，以及按份额确认共同持有的资产或负



债；确认出售享有的共同经营产出份额所产生的收入；按份额确认共同经营因出售产出所产生的收入；确认单独所发生的费用，以及按份额确认共同经营发生的费用。

本公司为对共同经营不享有共同控制的参与方，如果享有该共同经营相关资产且承担该共同经营相关负债，则参照共同经营参与方的规定进行会计处理；否则，按照相关企业会计准则的规定进行会计处理。

### （3）合营企业的会计处理

本公司为合营企业合营方，按照《企业会计准则第2号——长期股权投资》的规定对合营企业的投资进行会计处理；本公司为非合营方，根据对该合营企业的影响程度进行会计处理。

## 9. 现金及现金等价物的确定标准

现金等价物是指企业持有的期限短（一般指从购买日起三个月内到期）、流动性强、易于转换为已知金额现金、价值变动风险很小的投资。

## 10. 外币业务和外币报表折算

√适用 □不适用

### （1）外币业务折算

本公司对发生的外币交易，采用与交易发生当月月初汇率折合本位币入账。资产负债表日外币货币性项目按资产负债表日即期汇率折算，因该日的即期汇率与初始确认时或者前一资产负债表日即期汇率不同而产生的汇兑差额，除符合资本化条件的外币专门借款的汇兑差额在资本化期间予以资本化计入相关资产的成本外，均计入当期损益。以历史成本计量的外币非货币性项目，仍采用交易发生日的即期汇率折算，不改变其记账本位币金额。以公允价值计量的外币非货币性项目，采用公允价值确定日的即期汇率折算，折算后的记账本位币金额与原记账本位币金额的差额，作为公允价值变动（含汇率变动）处理，计入当期损益或确认为其他综合收益。

### （2）外币财务报表折算

本公司的子公司、合营企业、联营企业等，若采用与本公司不同的记账本位币，需对其外币财务报表折算后，再进行会计核算及合并财务报表的编报。资产负债表中的资产和负债项目，采用资产负债表日的即期汇率折算，所有者权益项目除“未分配利润”项目外，其他项目采用发生时的即期汇率折算。利润表中的收入和费用项目，采用交易发生当期的加权平均汇率折算。折算产生的外币财务报表折算差额，在资产负债表中所有者权益项目其他综合收益下列示。处置境外经营时，与该境外经营有关的外币报表折算差额，全部或按处置该境外经营的比例转入处置当期损益。

## 11. 金融工具

√适用 □不适用

### （1）金融工具的分类、确认和计量

#### 1) 金融资产

根据管理金融资产的业务模式和金融资产的合同现金流量特征，本公司将金融资产划分为以下三类：

①以摊余成本计量的金融资产。管理此类金融资产的业务模式是以收取合同现金流量为目标，且此类金融资产的合同现金流量特征与基本借贷安排相一致，即在特定日期产生的现金流量仅为对本金和以未偿付本金金额为基础的利息的支付。该类金融资产后续按照实际利率法确认利息收入。

②以公允价值计量且其变动计入其他综合收益的金融资产。管理此类金融资产的业务模式既以收取合同现金流量又以出售该金融资产为目标，且此类金融资产的合同现金流量特征与基本借贷安排相一致。该类金融资产后续按照公允价值计量，且其变动计入其他综合收益，但按照实际利率法计算的利息收入、减值损失或利得及汇兑损益计入当期损益。

③以公允价值计量且其变动计入当期损益。将持有的未划分为以摊余成本计量和以公允价值计量且其变动计入其他综合收益的金融资产，以公允价值计量，产生的利得或损失（包括利息和股利收入）计入当期损益。在初始确认时，如果能消除或减少会计错配，可以将金融资产不可撤销地指定为以公允价值计量且其变动计入当期损益的金融资产。该指定一经做出，不得撤销。

对于非交易性权益工具投资，本公司可在初始确认时将其不可撤销地指定为以公允价值计量且其变动计入其他综合收益的金融资产。该指定在单项投资的基础上作出，且相关投资从发行者的角度符合权益工具的定义。该类金融资产以公允价值进行后续计量，除获得的股利（属于投资成本收回部分的除外）计入当期损益外，其他相关利得和损失均计入其他综合收益，且后续不转入当期损益。

## 2) 金融负债

金融负债于初始确认时分类为：

- ①以公允价值计量且其变动计入当期损益的金融负债。该类金融负债以公允价值进行后续计量，形成的利得或损失计入当期损益。
- ②金融资产转移不符合终止确认条件或继续涉入被转移金融资产所形成的金融负债。
- ③不属于前述情形的财务担保合同，以及不属于第一种情形的以低于市场利率贷款的贷款承诺。该类负债以按照金融工具的减值原则所确定的损失准备金额以及初始确认金额扣除《企业会计准则第 14 号——收入》相关规定所确定的累计摊销额后的余额孰高进行后续计量。
- ④以摊余成本计量的金融负债。该类金融负债采用实际利率法以摊余成本计量。

### (2) 金融工具的公允价值的确认方法

存在活跃市场的金融工具，以活跃市场中的报价确定其公允价值；如不存在活跃市场，采用估值技术确定其公允价值。在有限情况下，如果用以确定公允价值的近期信息不足，或者公允价值的可能估计金额分布范围很广，而成本代表了该范围内对公允价值的最佳估计的，该成本可代表其在该分布范围内对公允价值的恰当估计。本公司利用初始确认日后可获得的关于被投资方业绩和经营的所有信息，判断成本能否代表公允价值。

### (3) 金融工具的终止确认

金融资产满足下列条件之一的，予以终止确认：①收取金融资产现金流量的合同权利终止；②金融资产已转移，且符合终止确认条件。

金融负债的现时义务全部或部分得以解除的，终止确认已解除的部分。如果现有负债被同一债权人以实质上几乎完全不同条款的另一金融负债所取代，或现有负债的条款被实质性修改，终止确认现有金融负债，并同时确认新金融负债。以常规方式买卖金融资产，按交易日会计进行确认和终止确认。

### (4) 预期信用损失的确定方法及会计处理方法

#### 1) 预期信用损失的范围

本公司以预期信用损失为基础，对以摊余成本计量的金融资产（含应收款项，包括应收票据和应收账款）、应收款项融资、租赁应收款、其他应收款进行减值会计处理并确认坏账准备。

#### 2) 预期信用损失的确定方法

预期信用损失的一般方法是指，本公司在每个资产负债表日评估相关金融工具的信用风险自初始确认后是否显著增加，将金融工具发生信用减值的过程分为三个阶段，对于不同阶段的金融工具减值采用不同的会计处理方法：

第一阶段，金融工具的信用风险自初始确认后未显著增加的，本公司按照该金融工具未来 12 个月的预期信用损失计量损失准备，并按照其账面余额（即未扣除减值准备）和实际利率计算利息收入；

第二阶段，金融工具的信用风险自初始确认后已显著增加但未发生信用减值的，本公司按照该金融工具整个存续期的预期信用损失计量损失准备，并按照其账面余额和实际利率计算利息收入；

第三阶段，初始确认后发生信用减值的，本公司按照该金融工具整个存续期的预期信用损失计量损失准备，并按照其摊余成本（账面余额减已计提减值准备）和实际利率计算利息收入。

预期信用损失的简化方法，即始终按相当于整个存续期预期信用损失的金额计量损失准备。

#### 3) 预期信用损失的会计处理方法

为反映金融工具的信用风险自初始确认后的变化，本公司在每个资产负债表日重新计量预期信用损失，由此形成的损失准备的增加或转回金额，应当作为减值损失或利得计入当期损益，并根据金融工具的种类，抵减该金融资产在资产负债表中列示的账面价值或计入预计负债（贷款承诺或财务担保合同）。

#### 4) 应收款项、租赁应收款计量坏账准备的方法

①不包含重大融资成分的应收款项对于由《企业会计准则第14号——收入》规范的交易形成的不含重大融资成分的应收款项，本公司采用简化方法，即始终按整个存续期预期信用损失计量损失准备。

a)按照信用风险特征组合计提坏账准备的组合类别及确定依据

本公司对除单项认定的应收款项，根据信用风险特征将应收票据、应收账款、应收款项融资划分为若干组合，在组合基础上计算预期信用损失，确定组合的依据如下：

应收票据按照信用风险特征组合：

组合类别	确定依据
组合1：银行承兑汇票	信用风险较低的银行
组合2：商业承兑汇票-合并范围内关联方	本公司合并范围内关联方之间的商业承兑汇票
组合3：商业承兑汇票-其他客户	外部客户开出的商业承兑汇票

应收账款按照信用风险特征组合：

组合类别	确定依据
组合1：账龄组合	应收外部客户的应收账款
组合2：合并范围内关联方组合	应收本公司合并范围内关联方应收账款

应收款项融资按照信用风险特征组合：

组合类别	确定依据
组合1：银行承兑汇票	信用风险较低的银行
组合2：应收账款	应收外部客户的应收账款

对于划分为组合的应收票据，参考历史信用损失经验，结合当前状况及对未来经济状况的预测，通过违约风险敞口和整个存续期预期信用损失率，计算预期信用损失。

对于划分为组合的应收账款，参考历史信用损失经验，结合当前状况及对未来经济状况的预测，编制应收账款与整个存续期预期信用损失率对照表，计算预期信用损失。

b)基于账龄确认信用风险特征组合的账龄计算方法

对基于账龄确认信用风险特征组合的账龄计算方法，采用按客户应收款项发生日作为计算账龄的起点，对于存在多笔业务的客户，账龄的计算根据每笔业务对应发生的日期作为账龄发生日期分别计算账龄最终收回的时间。

c)按照单项计提坏账准备的判断标准

本公司对应收款项进行单项认定并计提坏账准备，如：与对方存在争议或涉及诉讼、仲裁的应收款项；已有明显迹象表明债务人很可能无法履行还款义务的应收款项。

②包含重大融资成分的应收款项和租赁应收款。

对于包含重大融资成分的应收款项和租赁应收款，按照一般方法，即“三阶段”模型计量损失准备。信用风险特征组合、基于账龄确认信用风险特征组合的账龄计算方法和单项计提的判断标准同不含融资成分的认定标准一致。

5)其他金融资产计量损失准备的方法

对于除上述以外的金融资产，如：债权投资、其他债权投资、其他应收款、除租赁应收款以外的长期应收款等，按照一般方法，即“三阶段”模型计量损失准备。

本公司在计量金融工具发生信用减值时，评估信用风险是否显著增加考虑了以下因素：

债务人经营成果实际或预期的显著变化；

债务人所处的监管、经济或技术环境的显著不利变化；

预期将降低债务人按合同约定期限还款的经济动机的显著变化；

债务人预期表现和还款行为的显著变化。

①按照信用风险特征组合计提坏账准备的组合类别及确定依据

本公司根据款项性质将其他应收款划分为若干信用风险特征组合，在组合基础上计算预期信用损失，确定组合的依据如下：

组合类别	确定依据
组合 1：账龄组合	应收外部客户的其他应收款
组合 2：合并范围内关联方组合	应收本公司合并范围内关联方其他应收款

②基于账龄确认信用风险特征组合的账龄计算方法

对基于账龄确认信用风险特征组合的账龄计算方法，采用按客户其他应收款发生日作为计算账龄的起点，对于存在多笔业务的客户，账龄的计算根据每笔业务对应发生的日期作为账龄发生日期分别计算账龄最终收回的时间。

③按照单项计提坏账准备的判断标准

本公司对其他应收款进行单项认定并计提坏账准备，如：与对方存在争议或涉及诉讼、仲裁的其他应收款；已有明显迹象表明债务人很可能无法履行还款义务的其他应收款。

## 12. 应收票据

适用 不适用

### 按照信用风险特征组合计提坏账准备的组合类别及确定依据

适用 不适用

详见第十节财务报告之五（11）“金融工具”

### 基于账龄确认信用风险特征组合的账龄计算方法

适用 不适用

详见第十节财务报告之五（11）“金融工具”

### 按照单项计提坏账准备的单项计提判断标准

适用 不适用

详见第十节财务报告之五（11）“金融工具”

## 13. 应收账款

适用 不适用

### 按照信用风险特征组合计提坏账准备的组合类别及确定依据

适用 不适用

详见第十节财务报告之五（11）“金融工具”

### 基于账龄确认信用风险特征组合的账龄计算方法

适用 不适用

详见第十节财务报告之五（11）“金融工具”

### 按照单项计提坏账准备的认定单项计提判断标准

适用 不适用

详见第十节财务报告之五（11）“金融工具”

## 14. 应收款项融资

适用 不适用

### 按照信用风险特征组合计提坏账准备的组合类别及确定依据

适用 不适用

详见第十节财务报告之五（11）“金融工具”

### 基于账龄确认信用风险特征组合的账龄计算方法

适用 不适用

详见第十节财务报告之五（11）“金融工具”

**按照单项计提坏账准备的单项计提判断标准**

√适用 □不适用

详见第十节财务报告之五（11）“金融工具”

**15. 其他应收款**

√适用 □不适用

**按照信用风险特征组合计提坏账准备的组合类别及确定依据**

√适用 □不适用

详见第十节财务报告之五（11）“金融工具”

**基于账龄确认信用风险特征组合的账龄计算方法**

√适用 □不适用

详见第十节财务报告之五（11）“金融工具”

**按照单项计提坏账准备的单项计提判断标准**

√适用 □不适用

详见第十节财务报告之五（11）“金融工具”

**16. 存货**

√适用 □不适用

**存货类别、发出计价方法、盘存制度、低值易耗品和包装物的摊销方法**

√适用 □不适用

**（1）存货的分类**

存货是指本公司在日常活动中持有以备出售的产成品或商品、处在生产过程中的在产品、在生产过程或提供劳务过程中耗用的材料和物料等。主要包括原材料、产成品（或库存商品）、在产品、低值易耗品、发出商品、委托加工物资、委托代销商品等。

**（2）发出存货的计价方法**

存货发出时，按月末一次加权平均法确定其发出的实际成本。

**（3）存货的盘存制度**

本公司的存货盘存制度为永续盘存制。

**（4）低值易耗品和包装物的摊销方法**

低值易耗品采用一次转销法；包装物采用一次转销法；其他周转材料采用一次转销法摊销。

**存货跌价准备的确认标准和计提方法**

√适用 □不适用

资产负债表日，存货按照成本与可变现净值孰低计量，当期可变现净值低于成本时，提取存货跌价准备。

**按照组合计提存货跌价准备的组合类别及确定依据、不同类别存货可变现净值的确定依据**

√适用 □不适用

对于数量繁多、单价较低的存货，按照存货类别计提存货跌价准备，与在同一地区生产和销售的产品系列相关、具有相同或类似最终用途或目的，且难以与其他项目分开计量的存货，可以合并计提存货跌价准备。以前减记存货价值的影响因素已经消失的，存货跌价准备在原已计提的金额内转回。

在确定存货的可变现净值时，以取得的确凿证据为基础，同时考虑持有存货的目的以及资产负债表日后事项的影响。

**基于库龄确认存货可变现净值的各库龄组合可变现净值的计算方法和确定依据**

适用 不适用

## 17. 合同资产

适用 不适用

## 18. 持有待售的非流动资产或处置组

适用 不适用

### 划分为持有待售的非流动资产或处置组的确认标准和会计处理方法

适用 不适用

### 终止经营的认定标准和列报方法

适用 不适用

## 19. 长期股权投资

适用 不适用

### (1) 共同控制、重大影响的判断标准

共同控制，是指对某项安排的回报产生重大影响的活动必须经过分享控制权的参与方一致同意后才能决策，包括商品或劳务的销售和购买、金融资产的管理、资产的购买和处置、研究与开发活动以及融资活动等。重大影响，是指当持有被投资单位 20%以上至 50%的表决权资本时，具有重大影响，或虽不足 20%，但符合下列条件之一时，具有重大影响：在被投资单位的董事会或类似的权力机构中派有代表；参与被投资单位的政策制定过程；向被投资单位派出管理人员；被投资单位依赖投资公司的技术或技术资料；与被投资单位之间发生重要交易。

### (2) 初始投资成本确定

对于企业合并取得的长期股权投资，如为同一控制下的企业合并，应当在合并日按照被合并方所有者权益在最终控制方合并财务报表中的账面价值的份额作为长期股权投资的初始投资成本；非同一控制下的企业合并，按照购买日确定的合并成本作为长期股权投资的初始投资成本；以支付现金取得的长期股权投资，初始投资成本为实际支付的购买价款；以发行权益性证券取得的长期股权投资，初始投资成本为发行权益性证券的公允价值；通过债务重组取得的长期股权投资，其初始投资成本按照债务重组准则有关规定确定；非货币性资产交换取得的长期股权投资，初始投资成本按照非货币性资产交换准则有关规定确定。

### (3) 后续计量及损益确认方法

本公司能够对被投资单位实施控制的长期股权投资采用成本法核算，对联营企业和合营企业的长期股权投资采用权益法核算。对联营企业的权益性投资，其中一部分通过风险投资机构、共同基金、信托公司或包括投连险基金在内的类似主体间接持有的，无论以上主体是否对这部分投资具有重大影响，按照《企业会计准则第 22 号——金融工具确认和计量》的有关规定处理，并对其余部分采用权益法核算。

## 20. 投资性房地产

### (1). 如果采用成本计量模式的

#### 折旧或摊销方法

本公司投资性房地产的类别，包括出租的土地使用权、出租的建筑物、持有并准备增值后转让的土地使用权。投资性房地产按照成本进行初始计量，采用成本模式进行后续计量。

本公司投资性房地产中出租的建筑物采用年限平均法计提折旧，具体核算政策与固定资产部分相同。投资性房地产中出租的土地使用权、持有并准备增值后转让的土地使用权采用直线法摊销，具体核算政策与无形资产部分相同，列示如下：

类别	预计使用寿命（年）	预计净残值率（%）	年折旧（摊销）率（%）
房屋建筑物	20-30	5	4.750-3.167

土地使用权	按照土地权证上规定的可使用年限平均摊销
-------	---------------------

## 21. 固定资产

### (1). 确认条件

√适用 □不适用

固定资产指为生产商品、提供劳务、出租或经营管理而持有的，使用寿命超过一个会计年度的有形资产。同时满足以下条件时予以确认：与该固定资产有关的经济利益很可能流入企业；该固定资产的成本能够可靠地计量。

### (2). 折旧方法

√适用 □不适用

类别	折旧方法	折旧年限（年）	残值率	年折旧率
房屋及建筑物	平均年限法	20-30	5%	4.750%-3.167%
机器设备	平均年限法	5-10	5%	19.000%-9.500%
运输设备	平均年限法	5	5%	19.000%
办公设备及其他	平均年限法	3-5	5%	31.670%-19.000%
固定资产装修	平均年限法	5		20.000%

## 22. 在建工程

√适用 □不适用

本公司在建工程主要为自营方式建造和出包方式建造。在建工程结转为固定资产的标准和时点，以在建工程达到预定可使用状态为依据。预定可使用状态的判断标准，应符合下列情况之一：固定资产的实体建造（包括安装）工作已经全部完成或实质上已经全部完成；已经试生产或试运行，并且其结果表明资产能够正常运行或能够稳定地生产出合格产品，或者试运行结果表明其能够正常运转或营业；该项建造的固定资产上的支出金额很少或者几乎不再发生；所购建的固定资产已经达到设计或合同要求，或与设计或合同要求基本相符。

### (1) 在建工程初始计量

本公司自行建造的在建工程按实际成本计价，实际成本由建造该项资产达到预定可使用状态前所发生的必要支出构成，包括工程用物资成本、人工成本、交纳的相关税费、应予资本化的借款费用以及应分摊的间接费用等。

### (2) 在建工程结转为固定资产的标准和时点

在建工程项目按建造该项资产达到预定可使用状态前所发生的全部支出，作为固定资产的入账价值。所建造的在建工程已达到预定可使用状态，但尚未办理竣工决算的，自达到预定可使用状态之日起，根据工程预算、造价或者工程实际成本等，按估计的价值转入固定资产，并按本公司固定资产折旧政策计提固定资产的折旧，待办理竣工决算后，再按实际成本调整原来的暂估价值，但不调整原已计提的折旧额。

## 23. 借款费用

√适用 □不适用

### (1) 借款费用资本化的确认原则

本公司发生的借款费用，可直接归属于符合资本化条件的资产的购建或者生产的，予以资本化，计入相关资产成本；其他借款费用，在发生时根据其发生额确认为费用，计入当期损益。符合资本化条件的资产，是指需要经过相当长时间的购建或者生产活动才能达到预定可使用或者可销售状态的固定资产、投资性房地产和存货等资产。

### (2) 资本化金额计算方法

资本化期间，是指从借款费用开始资本化时点到停止资本化时点的期间，借款费用暂停资本化的期间不包括在内。在购建或生产过程中发生非正常中断、且中断时间连续超过 3 个月的，应当暂停借款费用的资本化。

借入专门借款，按照专门借款当期实际发生的利息费用，减去将尚未动用的借款资金存入银行取得的利息收入或进行暂时性投资取得的投资收益后的金额确定；占用一般借款按照累计资产支出超过专门借款部分的资产支出加权平均数乘以所占用一般借款的资本化率计算确定，资本化率为一般借款的加权平均利率；借款存在折价或溢价的，按照实际利率法确定每一会计期间应摊销的折价或溢价金额，调整每期利息金额。

实际利率法是根据借款实际利率计算其摊余折价或溢价或利息费用的方法。其中实际利率是借款在预期存续期间的未来现金流量，折现为该借款当前账面价值所使用的利率。

#### 24. 生物资产

适用 不适用

#### 25. 油气资产

适用 不适用

#### 26. 无形资产

##### (1). 使用寿命及其确定依据、估计情况、摊销方法或复核程序

适用 不适用

使用寿命有限无形资产采用下表列示进行摊销，并在年度终了，对无形资产的使用寿命和摊销方法进行复核，如与原先估计数存在差异的，进行相应的调整。使用寿命不确定的无形资产不摊销，但在年度终了，对使用寿命进行复核，当有确凿证据表明其使用寿命是有限的，则估计其使用寿命。

使用寿命有限的无形资产摊销方法如下：

资产类别	使用寿命（年）	摊销方法
土地使用权	出让合同约定	年限平均法
软件	3-10	年限平均法
专利权	10	年限平均法
商标权	10	年限平均法
非专利技术	10	年限平均法
其他	10	年限平均法

本公司将无法预见该资产为公司带来经济利益的期限，或使用期限不确定的无形资产确定为使用寿命不确定的无形资产。使用寿命不确定的判断依据为：来源于合同性权利或其他法定权利，但合同规定或法律规定无明确使用年限；综合同行业情况或相关专家论证等，仍无法判断无形资产为公司带来经济利益的期限。

每年年末，对使用寿命不确定的无形资产的使用寿命进行复核，主要采取自下而上的方式，由无形资产使用相关部门进行基础复核，评价使用寿命不确定判断依据是否存在变化等。

##### (2). 研发支出的归集范围及相关会计处理方法

适用 不适用

本公司研发支出的范围主要依据公司的研究开发项目情况制定，主要包括：研发人员职工薪酬、直接投入费用、折旧费用与长期待摊费用、设计费用、装备调试费、无形资产摊销费用、委托外部研究开发费用、其他费用等。

内部研究开发项目研究阶段的支出，于发生时计入当期损益；开发阶段的支出，满足下列条件的，转入无形资产核算：

- 1) 完成该无形资产以使其能够使用或出售在技术上具有可行性；
- 2) 具有完成该无形资产并使用或出售的意图；
- 3) 无形资产产生经济利益的方式，包括能够证明运用该无形资产生产的产品存在市场或无形资产自身存在市场，无形资产将在内部使用的，能证明其有用性；



4) 有足够的技术、财务资源和其他资源支持，以完成该无形资产的开发，并有能力使用或出售该无形资产；

5) 归属于该无形资产开发阶段的支出能够可靠地计量。

划分内部研究开发项目的研究阶段和开发阶段的具体标准：为获取新的技术和知识等进行的有计划的调查阶段，应确定为研究阶段，该阶段具有计划性和探索性等特点；在进行商业性生产或使用前，将研究成果或其他知识应用于某项计划或设计，以生产出新的或具有实质性改进的材料、装置、产品等阶段，应确定为开发阶段，该阶段具有针对性和形成成果的可能性较大等特点。

## 27. 长期资产减值

适用  不适用

长期股权投资、采用成本模式计量的投资性房地产、固定资产、在建工程、使用权资产、采用成本模式计量的生产性生物资产、油气资产、无形资产等长期资产于资产负债表日存在减值迹象的，进行减值测试。减值测试结果表明资产的可收回金额低于其账面价值的，按其差额计提减值准备并计入减值损失。

可收回金额为资产的公允价值减去处置费用后的净额与资产预计未来现金流量的现值两者之间的较高者。资产减值准备按单项资产为基础计算并确认，如果难以对单项资产的可收回金额进行估计的，以该资产所属的资产组确定资产组的可收回金额。资产组是能够独立产生现金流入的最小资产组合。

在财务报表中单独列示的商誉，无论是否存在减值迹象，至少每年进行减值测试。减值测试时，商誉的账面价值分摊至预期从企业合并的协同效应中受益的资产组或资产组组合。测试结果表明包含分摊的商誉的资产组或资产组组合的可收回金额低于其账面价值的，确认相应的减值损失。减值损失金额先抵减分摊至该资产组或资产组组合的商誉的账面价值，再根据资产组或资产组组合中除商誉以外的其他各项资产的账面价值所占比重，按比例抵减其他各项资产的账面价值。

上述资产减值损失一经确认，以后期间不予转回价值得以恢复的部分。

## 28. 长期待摊费用

适用  不适用

本公司长期待摊费用是指已经支出，但受益期限在一年以上（不含一年）的各项费用。长期待摊费用按费用项目的受益期限分期摊销。若长期待摊的费用项目不能使以后会计期间受益，则将尚未摊销的该项目的摊余价值全部转入当期损益。

## 29. 合同负债

适用  不适用

本公司将已收或应收客户对价而应向客户转让商品或提供服务的义务列示为合同负债，同一合同下的合同资产和合同负债以净额列示。

## 30. 职工薪酬

### (1)、短期薪酬的会计处理方法

适用  不适用

在职工为本公司提供服务的会计期间，将实际发生的短期薪酬确认为负债，并计入当期损益，企业会计准则要求或允许计入资产成本的除外。本公司发生的职工福利费，在实际发生时根据实际发生额计入当期损益或相关资产成本。职工福利费为非货币性福利的，按照公允价值计量。本公司为职工缴纳的医疗保险费、工伤保险费、生育保险费等社会保险费和住房公积金，以及按规定提取的工会经费和职工教育经费，在职工提供服务的会计期间，根据规定的计提基础和计提比例计算确定相应的职工薪酬金额，并确认相应负债，计入当期损益或相关资产成本。

### (2)、离职后福利的会计处理方法

适用  不适用

本公司在职工提供服务的会计期间，根据设定提存计划计算的应缴存金额确认为负债，并计入当期损益或相关资产成本。根据预期累计福利单位法确定的公式将设定受益计划产生的福利义务归属于职工提供服务的期间，并计入当期损益或相关资产成本。

### (3)、辞退福利的会计处理方法

适用 不适用

本公司向职工提供辞退福利时，在下列两者孰早日确认辞退福利产生的职工薪酬负债，并计入当期损益：本公司不能单方面撤回因解除劳动关系计划或裁减建议所提供的辞退福利时；本公司确认与涉及支付辞退福利的重组相关的成本或费用时。

### (4)、其他长期职工福利的会计处理方法

适用 不适用

本公司向职工提供的其他长期职工福利，符合设定提存计划条件的，应当按照有关设定提存计划的规定进行处理；除此外，根据设定受益计划的有关规定，确认和计量其他长期职工福利净负债或净资产。

## 31. 预计负债

适用 不适用

当与或有事项相关的义务是公司承担的现时义务，且履行该义务很可能导致经济利益流出，同时其金额能够可靠地计量时确认该义务为预计负债。本公司按照履行相关现时义务所需支出的最佳估计数进行初始计量，如所需支出存在一个连续范围，且该范围内各种结果发生的可能性相同，最佳估计数按照该范围内的中间值确定；如涉及多个项目，按照各种可能结果及相关概率计算确定最佳估计数。

资产负债表日应当对预计负债账面价值进行复核，有确凿证据表明该账面价值不能真实反映当前最佳估计数，应当按照当前最佳估计数对该账面价值进行调整。

## 32. 股份支付

适用 不适用

本公司股份支付包括以权益结算的股份支付和以现金结算的股份支付。以权益结算的股份支付换取职工提供服务的，以授予职工权益工具的公允价值计量。存在活跃市场的，按照活跃市场中的报价确定；不存在活跃市场的，采用估值技术确定，包括参考熟悉情况并自愿交易的各方最近进行的市场交易中使用的价格、参照实质上相同的其他金融工具的当前公允价值、现金流量折现法和期权定价模型等。

在各个资产负债表日，根据最新取得的可行权人数变动、业绩指标完成情况等后续信息，修正预计可行权的股票期权数量，并以此为依据确认各期应分摊的费用。对于跨越多个会计期间的期权费用，一般可以按照该期权在某会计期间内等待期长度占整个等待期长度的比例进行分摊。

## 33. 优先股、永续债等其他金融工具

适用 不适用

## 34. 收入

### (1). 按照业务类型披露收入确认和计量所采用的会计政策

适用 不适用

本公司销售的主要产品为汽车零部件。

本公司在履行了合同中的履约义务，即在客户取得相关商品或服务控制权时，按照分摊至该项履约义务的交易价格确认收入。履约义务，是指合同中本公司向客户转让可明确区分商品或服务的承诺。交易价格，是指本公司因向客户转让商品或服务而预期有权收取的对价金额，但不包含代第三方收取的款项以及本集团预期将退还给客户的款项。

满足下列条件之一的，属于在某一时间段内履行的履约义务，本公司按照履约进度，在一段时间内确认收入：①客户在本公司履约的同时即取得并消耗所带来的经济利益；②客户能够控制本公司履约过程中在建的商品；③本公司履约过程中所产出的商品具有不可替代用途，且公司在整个合同期间内有权就累计至今已完成的履约部分收取款项。否则，本公司在客户取得相关商品或服务控制权的时点确认收入。

在某一时点履行的履约义务以控制权转移时点确认收入，具体收入确认时点：

(1) 直接销售

对于客户至公司提货的，以货物出库并经客户验收作为收入确认的时点；对于发货至客户的，在货物运达对方验收确认时作为确认收入的时点；在货物报关出口确认货物已装运并开出提货单据时作为确认收入的时点。

(2) 仓储式销售

为向整车制造商、零部件一级供应商提供配套服务，公司在部分 OEM 客户周围建立或租用仓储中心或使用客户仓库储备一定的库存。根据合同约定，①待客户提货时，作为确认收入的时点；②客户验收后或者验收使用后，并且公司取得客户结算单时，作为确认收入的时点。

**(2). 同类业务采用不同经营模式涉及不同收入确认方式及计量方法**

适用 不适用

**35. 合同成本**

适用 不适用

合同成本包括为取得合同发生的增量成本及合同履约成本。为取得合同发生的增量成本（“合同取得成本”）是指不取得合同就不会发生的成本。该成本预期能够收回的，本公司将其作为合同取得成本确认为一项资产。

为履行合同发生的成本，不属于存货等其他企业会计准则规范范围且同时满足下列条件的，作为合同履约成本确认为一项资产：该成本与一份当前或预期取得的合同直接相关，包括直接人工、直接材料、制造费用（或类似费用）、明确由用户承担的成本以及仅因该合同而发生的其他成本；该成本增加了未来用于履行履约义务的资源；该成本预期能够收回。

本公司将确认为资产的合同履约成本，初始确认时摊销期限不超过一年或一个正常营业周期的，在资产负债表计入“存货”项目；初始确认时摊销期限在一年或一个正常营业周期以上的，在资产负债表中计入“其他非流动资产”项目。

本公司将确认为资产的合同取得成本，初始确认时摊销期限不超过一年或一个正常营业周期的，在资产负债表计入“其他流动资产”项目；初始确认时摊销期限在一年或一个正常营业周期以上的，在资产负债表中计入“其他非流动资产”项目。

本公司对合同取得成本、合同履约成本确认的资产采用与该资产相关的商品收入确认相同的基础进行摊销，计入当期损益。取得合同的增量成本形成的资产的摊销年限不超过一年的，在发生时计入当期损益。

与合同成本有关的资产的账面价值高于下列两项的差额时，本公司将超出部分计提减值准备并确认为资产减值损失：因转让与该资产相关的商品预期能够取得的剩余对价；为转让该相关商品估计将要发生的成本。

以前期间减值的因素之后发生变化，使得前述两项差额高于该资产账面价值的，应当转回原已计提的资产减值准备，并计入当期损益，但转回后的资产账面价值不超过假定不计提减值准备情况下的该资产在转回日的账面价值。

**36. 政府补助**

适用 不适用

(1) 政府补助的类型及会计处理

政府补助是指本公司从政府无偿取得的货币性资产或非货币性资产（但不包括政府作为所有者投入的资本），政府补助为货币性资产的，应当按照收到或应收的金额计量。政府补助为非货币性资产的，应当按照公允价值计量；公允价值不能可靠取得的，按照名义金额计量。

与日常活动相关的政府补助，按照经济业务实质，计入其他收益。与日常活动无关的政府补助，计入营业外收支。

政府文件明确规定用于购建或以其他方式形成长期资产的政府补助，确认为与资产相关的政府补助。政府文件未明确规定补助对象的，难以区分的，将政府补助整体作为与收益相关的政府补助。除与资产相关的政府补助之外的政府补助，确认为与收益相关的政府补助。与收益相关的政府补助用于补偿企业以后期间的相关费用或损失的，确认为递延收益，并在确认相关费用的期间，计入当期损益；用于补偿企业已发生的相关费用或损失的，直接计入当期损益。

#### (2) 政府补助的确认时点

政府补助在满足政府补助所附条件并能够收到时确认。按照应收金额计量的政府补助，在期末有确凿证据表明能够符合财政扶持政策规定的相关条件且预计能够收到财政扶持资金时予以确认。除按照应收金额计量的政府补助外的其他政府补助，在实际收到补助款项时予以确认。

### 37. 递延所得税资产/递延所得税负债

适用 不适用

#### (1) 递延所得税的确认

根据资产、负债的账面价值与其计税基础之间的差额（未作为资产和负债确认的项目按照税法规定可以确定其计税基础的，确定该计税基础为其差额），按照预期收回该资产或清偿该负债期间的适用税率计算确认递延所得税资产或递延所得税负债。

#### (2) 递延所得税的计量

递延所得税资产的确认以很可能取得用来抵扣可抵扣暂时性差异的应纳税所得额为限。资产负债表日，有确凿证据表明未来期间很可能获得足够的应纳税所得额用来抵扣可抵扣暂时性差异的，确认以前会计期间未确认的递延所得税资产。如未来期间很可能无法获得足够的应纳税所得额用以抵扣递延所得税资产的，则减记递延所得税资产的账面价值。

对与子公司及联营企业投资相关的应纳税暂时性差异，确认递延所得税负债，除非本公司能够控制暂时性差异转回的时间且该暂时性差异在可预见的未来很可能不会转回。对与子公司及联营企业投资相关的可抵扣暂时性差异，当该暂时性差异在可预见的未来很可能转回且未来很可能获得用来抵扣可抵扣暂时性差异的应纳税所得额时，确认递延所得税资产。

#### (3) 递延所得税的净额抵消依据

同时满足下列条件时，本公司将递延所得税资产及递延所得税负债以抵销后的净额列示：拥有以净额结算当期所得税资产及当期所得税负债的法定权利；递延所得税资产和递延所得税负债是与同一税收征管部门对同一纳税主体征收的所得税相关或者对不同的纳税主体相关，但在未来每一具有重要性的递延所得税资产和递延所得税负债转回的期间内，涉及的纳税主体意图以净额结算当期所得税资产及当期所得税负债或是同时取得资产、清偿债务。

### 38. 租赁

适用 不适用

#### 作为承租方对短期租赁和低价值资产租赁进行简化处理的判断依据和会计处理方法

适用 不适用

对于租赁期不超过 12 个月的短期租赁，以及单项资产全新时价值低于 10.00 万元的租赁，本公司选择不确认使用权资产和租赁负债，将相关租金支出在租赁期内各个期间按照直线法计入当期损益或相关资产成本。

#### 作为出租方的租赁分类标准和会计处理方法

适用 不适用

本公司在租赁开始日，将实质上转移了与租赁资产所有权有关的几乎全部风险和报酬的租赁确认为融资租赁，除以外的均为经营租赁。

#### (1) 经营租赁会计处理

经营租赁的租金收入在租赁期内按直线法确认。对初始直接费用予以资本化，在租赁期内按照与租金收入相同的确认基础分期计入当期收益，未计入租赁收款额的可变租金在实际发生时计入租金收入。

## (2) 融资租赁会计处理

在租赁开始日，将应收融资租赁款，未担保余值之和与其现值的差额确认为未实现融资收益，在将来收到租金的各期间内确认为租赁收入，并终止确认融资租赁资产。初始直接费用计入应收融资租赁款的初始入账价值中。

## 39. 其他重要的会计政策和会计估计

适用 不适用

## 40. 重要会计政策和会计估计的变更

## (1). 重要会计政策变更

适用 不适用

## (2). 重要会计估计变更

适用 不适用

## (3). 2024 年起首次执行新会计准则或准则解释等涉及调整首次执行当年年初的财务报表

适用 不适用

## 41. 其他

适用 不适用

## 六、税项

## 1. 主要税种及税率

主要税种及税率情况

适用 不适用

税种	计税依据	税率
增值税	应税收入	5%、6%、9%、13%、19%、20%、23%、27%（注1）
城市维护建设税	应缴流转税	5%、7%（注2）
企业所得税	应税所得额	9%、15%、17%、19%、21%、22.4%、25%
教育费附加	应缴流转税	3%
地方教育附加	应缴流转税	2%

注 1:

母公司及国内子公司销售产品增值税税率为 13%，提供技术开发服务增值税税率为 6%，房屋租赁增值税税率为 9%、5%。；

VALOR Europe GmbH、Huf Baolong Electronics Bretten GmbH、PEX Automotive GmbH、TESONA GmbH & CO. KG、TESONA Beteiligungs GmbH 的增值税税率为 19%；

MMS Modular Molding Systems GmbH 的增值税税率为 20%；

Longway Poland SP. ZO. O. 的增值税税率为 23%；

Baolong Holdings Europe Kft.、PEX Automotive systems Kft. 增值税税率为 27%。

3L 汽车科技私人有限公司的增值税税率为 9%。

注 2:

母公司及境内子公司保隆霍富（上海）电子有限公司、上海保隆工贸有限公司、上海卡适堡汽车工程技术有限公司、上海文襄汽车传感器有限公司、上海保隆领目汽车科技有限公司、上海龙感汽车科技有限公司、上海龙感汽车电子有限公司、迈艾斯智能设备（上海）有限公司报告期内城市维护建设税税率均为 5%；其余境内分公司、子公司城市维护建设税税率均为 7%。

存在不同企业所得税税率纳税主体的，披露情况说明

√适用 □不适用

纳税主体名称	所得税税率 (%)
上海保隆汽车科技股份有限公司	25
保隆霍富（上海）电子有限公司	15
保隆（安徽）汽车配件有限公司	15
安徽拓扑思汽车零部件有限公司	15
安徽隆威汽车零部件有限公司	15
上海卡适堡汽车工程技术有限公司	25
上海文襄汽车传感器有限公司	15
上海保隆汽车科技（安徽）有限公司	15
上海龙感汽车科技有限公司	15
上海龙感汽车电子有限公司	15
常州英孚传感科技有限公司	25
保隆沙士基达（安徽）液压成型有限公司	25
VALOR Europe GmbH	15
上海保隆工贸有限公司	25
日本保隆合同会社	22.40
Longway Poland Sp. z o. o	9
Dill Air Controls Products, LLC	21
Baolong Holdings Europe Kft.	9
PEX Automotive GmbH	15
PEX Automotive systems Kft.	9
TESONA Beteiligungs GmbH	15
Huf Baolong Electronics Bretten GmbH	15
Huf Baolong Electronics North America Corp.	21
MMS Modular Molding Systems GmbH	23
上海保隆领目汽车科技有限公司	25
合肥保航汽车科技有限公司	25
安徽巴斯巴汽车科技有限公司	25
迈艾斯智能设备（上海）有限公司	25
上海保隆汽车科技（武汉）有限公司	25
3L 汽车科技私人有限公司	17
德田丰新材料江苏有限公司	25

注1：子公司 VALOR Europe GmbH 系依据德国当地法律注册成立的公司，报告期内实际执行的企业所得税税率为 15%。同时 VALOR Europe GmbH 依据当地规定按照应纳税所得额的 5.5% 缴纳团结税（所得税的附加税），以及依据当地规定按照应纳税所得额缴纳工商税，报告期内实际执行的工商税税率为 17.15%。

注2：子公司 Dill Air Controls Products, LLC 系依据美国当地法律注册成立的公司，按当期应纳税所得额代缴股东所得税（联邦税），同时 Dill Air Controls Products, LLC 依据当地规定应代缴北卡罗来纳州税和威斯康星州税，报告期内实际执行的州税税率分别为 2.5% 和 7.90%。

注3：子公司 PEX Automotive GmbH 系依据德国当地法律注册成立的公司，报告期内实际执行的企业所得税税率为 15%。同时 PEX Automotive GmbH 依据当地规定按照应纳税所得额的 5.5% 缴纳团结税（所得税的附加税），以及依据当地规定按照应纳税所得额缴纳工商税，报告期内实际执行的工商税税率为 12.60%。

注 4: 子公司 TESONA GmbH & CO.KG 系依据德国当地法律注册成立的公司, 报告期内无需缴纳企业所得税及团结税(所得税的附加税), 但需依据当地规定按照所得税应纳税所得额缴纳工商税, 报告期内实际执行的工商税税率为 14%。

注 5: 子公司 TESONA Beteiligungs GmbH 系依据德国当地法律注册成立的公司, 报告期内实际执行的企业所得税税率为 15%。同时 TESONA Beteiligungs GmbH 依据当地规定按照应纳税所得额的 5.5% 缴纳团结税(所得税的附加税), 以及依据当地规定按照所得税应纳税所得额缴纳工商税, 目前实际执行的工商税税率为 14%。

注 6: 子公司 Huf Baolong Electronics Bretten GmbH 系依据德国当地法律注册成立的公司, 报告期内实际执行的企业所得税税率为 15%。同时 Huf Baolong Electronics Bretten GmbH 依据当地规定按照应纳税所得额的 5.5% 缴纳团结税(所得税的附加税), 以及依据当地规定按照所得税应纳税所得额缴纳工商税, 报告期内实际执行的工商税税率为 13.30%。

注 7: 子公司 Huf Baolong Electronics North America Corp. 系依据美国当地法律注册成立的公司, 公司报告期内应缴纳联邦所得税税率为 21%, 同时 Huf Baolong Electronics North America Corp. 依据当地税法需缴纳威斯康星州税, 报告期内实际执行的州税税率为 7.90%。

## 2. 税收优惠

适用  不适用

1. 子公司宁国保隆于 2023 年 11 月 30 日取得安徽省科学技术厅、安徽省财政厅、国家税务总局安徽省税务局联合颁发的《高新技术企业证书》(证书编号: GR202334006381), 认定公司为高新技术企业, 认证有效期三年。根据《中华人民共和国企业所得税法》的相关规定, 报告期内公司实际执行企业所得税税率为 15%。

2. 子公司上海文襄于 2023 年 11 月 15 日取得上海市科学技术委员会、上海市财政局、国家税务总局上海市税务局联合颁发的《高新技术企业证书》(证书编号: GR202331002680), 认定公司为高新技术企业, 认证有效期三年。根据《中华人民共和国企业所得税法》的相关规定, 报告期内公司实际执行企业所得税税率为 15%。

3. 子公司拓扑思于 2022 年 10 月 18 日取得安徽省科学技术厅、安徽省财政厅、国家税务总局安徽省税务局联合颁发的《高新技术企业证书》(证书编号: GR202234004603), 认定公司为高新技术企业, 认证有效期三年。根据《中华人民共和国企业所得税法》的相关规定, 报告期内公司实际执行企业所得税税率为 15%。

4. 子公司保富中国于 2023 年 12 月 12 日取得上海市科学技术委员会、上海市财政局、国家税务总局上海市税务局联合颁发的《高新技术企业证书》(证书编号: GR202331004544), 认定公司为高新技术企业, 认证有效期三年。根据《中华人民共和国企业所得税法》的相关规定, 报告期内公司实际执行企业所得税税率为 15%。

5. 子公司龙感电子于 2021 年 11 月 18 日取得上海市科学技术委员会、上海市财政局、国家税务总局上海市税务局联合颁发的《高新技术企业证书》(证书编号: GR202131000899), 认定公司为高新技术企业, 认证有效期三年。根据《中华人民共和国企业所得税法》的相关规定, 报告期内公司暂按企业所得税税率 15% 执行。

6. 子公司合肥保隆于 2022 年 11 月 18 日取得安徽省科学技术厅、安徽省财政厅、国家税务总局安徽省税务局联合颁发的《高新技术企业证书》(证书编号: GR202234005172), 认定公司为高新技术企业, 认证有效期三年。根据《中华人民共和国企业所得税法》的相关规定, 报告期内公司实际执行企业所得税税率为 15%。

7. 子公司宁国隆威于 2023 年 12 月 7 日取得安徽省科学技术厅、安徽省财政厅、国家税务总局安徽省税务局联合颁发的《高新技术企业证书》(证书编号: GR202334007082), 认定公司为高新技术企业, 认证有效期三年。根据《中华人民共和国企业所得税法》的相关规定, 报告期内公司实际执行企业所得税税率为 15%。

8. 根据财政部、税务总局《关于中国(上海)自贸试验区临港新片区重点产业企业所得税政策的通知》(财税[2020]38 号)和《中国(上海)自贸试验区临港新片区重点产业企业所得税优惠资格认定管理办法》(沪财发[2020]12 号), 子公司龙感科技获得税收优惠资格, 适用所得税税率为 15%, 起止时间为 2021 年 1 月 1 日至 2025 年 12 月 31 日。

## 3. 其他

适用 不适用

## 七、合并财务报表项目注释

## 1、货币资金

适用 不适用

单位：元 币种：人民币

项目	期末余额	期初余额
库存现金	42,737.98	77,540.19
银行存款	1,027,846,357.89	1,000,484,360.78
其他货币资金	23,012,297.32	43,026,461.45
存放财务公司存款		
合计	1,050,901,393.19	1,043,588,362.42
其中：存放在境外的款项总额	579,285,666.01	732,158,676.34

其他说明

无

## 2、交易性金融资产

适用 不适用

## 3、衍生金融资产

适用 不适用

## 4、应收票据

## (1). 应收票据分类列示

适用 不适用

单位：元 币种：人民币

项目	期末余额	期初余额
银行承兑票据	564,978,738.07	410,225,959.97
商业承兑票据		
合计	564,978,738.07	410,225,959.97

## (2). 期末公司已质押的应收票据

适用 不适用

单位：元 币种：人民币

项目	期末已质押金额
银行承兑票据	564,978,738.07
商业承兑票据	
合计	564,978,738.07

## (3). 期末公司已背书或贴现且在资产负债表日尚未到期的应收票据

适用 不适用

单位：元 币种：人民币

项目	期末终止确认金额	期末未终止确认金额
银行承兑票据		564,978,738.07



商业承兑票据		
合计		564,978,738.07

**(4). 按坏账计提方法分类披露**

适用 不适用

按单项计提坏账准备：

适用 不适用

按组合计提坏账准备：

适用 不适用

按预期信用损失一般模型计提坏账准备

适用 不适用

各阶段划分依据和坏账准备计提比例

无

对本期发生损失准备变动的应收票据账面余额显著变动的情况说明：

适用 不适用

**(5). 坏账准备的情况**

适用 不适用

其中本期坏账准备收回或转回金额重要的：

适用 不适用

其他说明：

无

**(6). 本期实际核销的应收票据情况**

适用 不适用

其中重要的应收票据核销情况：

适用 不适用

应收票据核销说明：

适用 不适用

其他说明：

适用 不适用

**5、 应收账款****(1). 按账龄披露**

适用 不适用

单位：元 币种：人民币

账龄	期末账面余额	期初账面余额
1 年以内		

其中：1年以内分项		
其中：6个月以内	1,561,688,015.25	1,391,800,416.31
7-12个月	79,568,704.90	47,454,117.23
1年以内小计	1,641,256,720.15	1,439,254,533.54
1至2年	19,214,439.75	25,469,757.10
2至3年	10,817,161.76	4,165,733.62
3年以上		
3至4年	1,507,329.50	1,417,337.63
4至5年	146,766.09	546,797.71
5年以上	14,339,111.88	14,152,959.33
合计	1,687,281,529.13	1,485,007,118.93

## (2). 按坏账计提方法分类披露

√适用 □不适用

单位：元 币种：人民币

类别	期末余额					期初余额				
	账面余额		坏账准备		账面价值	账面余额		坏账准备		账面价值
	金额	比例 (%)	金额	计提比例 (%)		金额	比例 (%)	金额	计提比例 (%)	
按单项计提坏账准备	22,307,013.75	1.33	21,445,437.91	96.14	861,575.84	21,579,441.98	1.45	20,715,594.09	96.00	863,847.89
其中：										
单项计提坏账准备	22,307,013.75	1.33	21,445,437.91	96.14	861,575.84	21,579,441.98	1.45	20,715,594.09	96.00	863,847.89
按组合计提坏账准备	1,664,974,515.38	98.68	9,080,335.65	0.55	1,655,894,179.73	1,463,427,676.95	98.55	6,721,373.45	0.46	1,456,706,303.50
其中：										
应收客户款项账龄组合	1,664,974,515.38	98.68	9,080,335.65	0.55	1,655,894,179.73	1,463,427,676.95	98.55	6,721,373.45	0.46	1,456,706,303.50
合计	1,687,281,529.13	/	30,525,773.56	/	1,656,755,755.57	1,485,007,118.93	/	27,436,967.54	/	1,457,570,151.39

按单项计提坏账准备：

√适用 □不适用

单位：元 币种：人民币

名称	期末余额			
	账面余额	坏账准备	计提比例 (%)	计提理由
单位一	12,103,892.69	12,103,892.69	100.00	预计无法收回
单位二	2,735,166.24	2,735,166.24	100.00	预计无法收回
单位三	2,278,152.60	1,416,576.76	62.18	预计部分无法收回
单位四	1,643,298.97	1,643,298.97	100.00	预计无法收回
其他小额	3,546,503.25	3,546,503.25	100.00	预计无法收回
合计	22,307,013.75	21,445,437.91	96.14	/

按单项计提坏账准备的说明：

适用 不适用

按组合计提坏账准备:

适用 不适用

组合计提项目: 应收客户款项账龄组合

单位: 元 币种: 人民币

名称	期末余额		
	应收账款	坏账准备	计提比例 (%)
1 年以内	1,639,969,871.59	3,914,092.94	0.24
其中: 6 个月以内	1,561,688,015.25		
7-12 个月	78,281,856.34	3,914,092.94	5.00
1 至 2 年	17,968,916.83	2,695,337.50	15.00
2 至 3 年	6,352,134.40	1,905,640.31	30.00
3-4 年	197,918.99	98,959.50	50.00
4-5 年	96,840.83	77,472.66	80.00
5 年以上	388,832.74	388,832.74	100.00
合计	1,664,974,515.38	9,080,335.65	0.55

按组合计提坏账准备的说明:

适用 不适用

按预期信用损失一般模型计提坏账准备

适用 不适用

各阶段划分依据和坏账准备计提比例  
无

对本期发生损失准备变动的应收账款账面余额显著变动的情况说明:

适用 不适用

### (3). 坏账准备的情况

适用 不适用

单位: 元 币种: 人民币

类别	期初余额	本期变动金额				期末余额
		计提	收回或转回	转销或核销	其他变动	
应收账款坏账准备	27,436,967.54	3,343,675.62		238,780.93	-16,088.67	30,525,773.56
合计	27,436,967.54	3,343,675.62		238,780.93	-16,088.67	30,525,773.56

其中本期坏账准备收回或转回金额重要的:

适用 不适用

其他说明:

无

### (4). 本期实际核销的应收账款情况

适用 不适用

单位: 元 币种: 人民币

项目	核销金额
实际核销的应收账款	238,780.93

其中重要的应收账款核销情况

适用 不适用

应收账款核销说明：

适用 不适用

#### (5). 按欠款方归集的期末余额前五名的应收账款和合同资产情况

适用 不适用

单位：元 币种：人民币

单位名称	应收账款期末余额	合同资产期末余额	应收账款和合同资产期末余额	占应收账款和合同资产期末余额合计数的比例(%)	坏账准备期末余额
单位一	163,699,855.65		163,699,855.65	9.70	
单位二	100,339,110.08		100,339,110.08	5.95	99,423.27
单位三	73,787,281.48		73,787,281.48	4.37	
单位四	69,080,109.43		69,080,109.43	4.09	582,845.67
单位五	63,342,137.99		63,342,137.99	3.75	
合计	470,248,494.63		470,248,494.63	27.87	682,268.94

其他说明

无

其他说明：

适用 不适用

## 6、合同资产

### (1). 合同资产情况

适用 不适用

### (2). 报告期内账面价值发生重大变动的金额和原因

适用 不适用

### (3). 按坏账计提方法分类披露

适用 不适用

按单项计提坏账准备：

适用 不适用

按单项计提坏账准备的说明：

适用 不适用

按组合计提坏账准备：

适用 不适用

按预期信用损失一般模型计提坏账准备

适用 不适用

各阶段划分依据和坏账准备计提比例

无

对本期发生损失准备变动的合同资产账面余额显著变动的情况说明：

适用 不适用

#### (4). 本期合同资产计提坏账准备情况

适用 不适用

其中本期坏账准备收回或转回金额重要的：

适用 不适用

其他说明：

无

#### (5). 本期实际核销的合同资产情况

适用 不适用

其中重要的合同资产核销情况

适用 不适用

合同资产核销说明：

适用 不适用

其他说明：

适用 不适用

### 7、 应收款项融资

#### (1). 应收款项融资分类列示

适用 不适用

单位：元 币种：人民币

项目	期末余额	期初余额
应收票据	28,577,638.95	32,046,200.13
合计	28,577,638.95	32,046,200.13

#### (2). 期末公司已质押的应收款项融资

适用 不适用

#### (3). 期末公司已背书或贴现且在资产负债表日尚未到期的应收款项融资

适用 不适用

单位：元 币种：人民币

项目	期末终止确认金额	期末未终止确认金额
银行承兑汇票	119,027,406.59	
商业承兑汇票	155,249,320.23	

合计	274,276,726.82	
----	----------------	--

**(4). 按坏账计提方法分类披露**

适用 不适用

按单项计提坏账准备:

适用 不适用

按单项计提坏账准备的说明:

适用 不适用

按组合计提坏账准备:

适用 不适用

按预期信用损失一般模型计提坏账准备

适用 不适用

各阶段划分依据和坏账准备计提比例

无

对本期发生损失准备变动的应收款项融资账面余额显著变动的情况说明:

适用 不适用

**(5). 坏账准备的情况**

适用 不适用

其中本期坏账准备收回或转回金额重要的:

适用 不适用

其他说明:

无

**(6). 本期实际核销的应收款项融资情况**

适用 不适用

其中重要的应收款项融资核销情况

适用 不适用

核销说明:

适用 不适用

**(7). 应收款项融资本期增减变动及公允价值变动情况:**

适用 不适用

**(8). 其他说明:**

适用 不适用

## 8、预付款项

## (1). 预付款项按账龄列示

√适用 □不适用

单位：元 币种：人民币

账龄	期末余额		期初余额	
	金额	比例 (%)	金额	比例 (%)
1年以内	54,052,443.29	96.84	36,582,022.50	94.34
1至2年	1,507,657.94	2.70	1,912,682.02	4.93
2至3年	207,910.20	0.37	214,754.54	0.55
3年以上	49,119.40	0.09	70,011.66	0.18
合计	55,817,130.83	100.00	38,779,470.72	100.00

账龄超过1年且金额重要的预付款项未及时结算原因的说明：

无

## (2). 按预付对象归集的期末余额前五名的预付款情况

√适用 □不适用

单位名称	期末余额	占预付款项期末余额合计数的比例 (%)
单位一	16,929,244.00	30.33
单位二	2,922,742.06	5.24
单位三	1,711,144.37	3.07
单位四	1,545,642.94	2.77
单位五	1,458,451.94	2.61
合计	24,567,225.31	44.01

其他说明

□适用 √不适用

## 9、其他应收款

## 项目列示

√适用 □不适用

单位：元 币种：人民币

项目	期末余额	期初余额
应收利息		
应收股利		
其他应收款	23,012,159.29	24,546,655.96
合计	23,012,159.29	24,546,655.96

其他说明：

□适用 √不适用

## 应收利息

## (1). 应收利息分类

□适用 √不适用

**(2). 重要逾期利息**

适用 不适用

**(3). 按坏账计提方法分类披露**

适用 不适用

按单项计提坏账准备:

适用 不适用

按单项计提坏账准备的说明:

适用 不适用

按组合计提坏账准备:

适用 不适用

**(4). 按预期信用损失一般模型计提坏账准备**

适用 不适用

**(5). 坏账准备的情况**

适用 不适用

其中本期坏账准备收回或转回金额重要的:

适用 不适用

其他说明:

无

**(6). 本期实际核销的应收利息情况**

适用 不适用

其中重要的应收利息核销情况

适用 不适用

核销说明:

适用 不适用

其他说明:

适用 不适用

**应收股利**

**(1). 应收股利**

适用 不适用

**(2). 重要的账龄超过 1 年的应收股利**

适用 不适用



**(3). 按坏账计提方法分类披露**

适用 不适用

按单项计提坏账准备:

适用 不适用

按单项计提坏账准备的说明:

适用 不适用

按组合计提坏账准备:

适用 不适用

**(4). 按预期信用损失一般模型计提坏账准备**

适用 不适用

**(5). 坏账准备的情况**

适用 不适用

其中本期坏账准备收回或转回金额重要的:

适用 不适用

其他说明:

无

**(6). 本期实际核销的应收股利情况**

适用 不适用

其中重要的应收股利核销情况

适用 不适用

核销说明:

适用 不适用

其他说明:

适用 不适用

**其他应收款****(1). 按账龄披露**

适用 不适用

单位: 元 币种: 人民币

账龄	期末账面余额	期初账面余额
1 年以内		
其中: 1 年以内分项		
6 个月以内	21,953,634.56	23,535,463.83
7-12 个月	332,020.00	90,766.03
1 年以内小计	22,285,654.56	23,626,229.86
1 至 2 年	275,617.25	344,893.87
2 至 3 年	216,743.53	690,422.68

3年以上		
3至4年	862,693.00	232,293.00
4至5年	310,000.00	310,000.00
5年以上	1,572,115.70	1,797,737.52
合计	25,522,824.04	27,001,576.93

## (2). 按款项性质分类情况

√适用 □不适用

单位：元 币种：人民币

款项性质	期末账面余额	期初账面余额
出口退税	15,532,264.46	17,233,357.45
保证金	4,039,939.58	4,153,857.92
其他	5,950,620.00	5,614,361.56
合计	25,522,824.04	27,001,576.93

## (3). 坏账准备计提情况

√适用 □不适用

单位：元 币种：人民币

坏账准备	第一阶段	第二阶段	第三阶段	合计
	未来12个月预期信用损失	整个存续期预期信用损失(未发生信用减值)	整个存续期预期信用损失(已发生信用减值)	
2024年1月1日余额	2,055,259.82		399,661.15	2,454,920.97
2024年1月1日余额在本期	2,055,259.82		399,661.15	2,454,920.97
--转入第二阶段				
--转入第三阶段				
--转回第二阶段				
--转回第一阶段				
本期计提	55,301.20			55,301.20
本期转回				
本期转销				
本期核销				
其他变动	5,547.21		-5,104.63	442.58
2024年6月30日余额	2,116,108.23		394,556.52	2,510,664.75

各阶段划分依据和坏账准备计提比例

详见第十节财务报告之五(11)“金融工具”

对本期发生损失准备变动的其他应收款账面余额显著变动的情况说明：

□适用 √不适用

本期坏账准备计提金额以及评估金融工具的信用风险是否显著增加的采用依据：

□适用 √不适用

## (4). 坏账准备的情况

√适用 □不适用

单位：元 币种：人民币

类别	期初余额	本期变动金额				期末余额
		计提	收回或转回	转销或核销	其他变动	
其他应收款 坏账准备	2,454,920.97	55,301.20			442.58	2,510,664.75
合计	2,454,920.97	55,301.20			442.58	2,510,664.75

其中本期坏账准备转回或收回金额重要的：

适用 不适用

其他说明

无

#### (5). 本期实际核销的其他应收款情况

适用 不适用

其中重要的其他应收款核销情况：

适用 不适用

其他应收款核销说明：

适用 不适用

#### (6). 按欠款方归集的期末余额前五名的其他应收款情况

适用 不适用

单位：元 币种：人民币

单位名称	期末余额	占其他应收款期末余额合计数的比例(%)	款项的性质	账龄	坏账准备期末余额
单位一	15,496,867.41	60.72	出口退税	6个月以内	
单位二	3,610,125.33	14.14	代扣代缴	6个月以内	
单位三	703,884.75	2.76	保证金	6个月以内	
单位四	630,400.00	2.47	保证金	3-4年	315,200.00
单位五	612,663.91	2.40	往来	5年以上	612,663.91
合计	21,053,941.40	82.49	/	/	927,863.91

#### (7). 因资金集中管理而列报于其他应收款

适用 不适用

其他说明：

适用 不适用

### 10、存货

#### (1). 存货分类

适用 不适用

单位：元 币种：人民币

项目	期末余额	期初余额
----	------	------

	账面余额	存货跌价准备/ 合同履约成本 减值准备	账面价值	账面余额	存货跌价准备/ 合同履约成本 减值准备	账面价值
原材料	648,437,702.72	23,780,923.48	624,656,779.24	655,202,211.25	29,456,234.21	625,745,977.04
在产品	167,297,376.87	2,610,586.70	164,686,790.17	147,388,251.70	2,944,622.42	144,443,629.28
库存商品	623,617,837.23	23,778,681.44	599,839,155.79	551,387,772.18	24,536,502.73	526,851,269.45
周转材料						
消耗性生物资产						
合同履约成本						
在途物资	86,611,269.23		86,611,269.23	93,931,986.01		93,931,986.01
发出商品	311,509,355.02	3,729,195.48	307,780,159.54	305,757,708.79	4,737,288.92	301,020,419.87
委托加工物资	11,658,756.11		11,658,756.11	6,609,785.77		6,609,785.77
合计	1,849,132,297.18	53,899,387.10	1,795,232,910.08	1,760,277,715.70	61,674,648.28	1,698,603,067.42

## (2). 确认为存货的数据资源

适用 不适用

## (3). 存货跌价准备及合同履约成本减值准备

适用 不适用

单位：元 币种：人民币

项目	期初余额	本期增加金额		本期减少金额		期末余额
		计提	其他	转回或转销	其他	
原材料	29,456,234.21	365,213.24	-385,126.42	5,655,397.55		23,780,923.48
在产品	2,944,622.42	2,161,874.46	-2,890.01	2,493,020.17		2,610,586.70
库存商品	24,536,502.73	3,497,080.45	63,501.88	4,318,403.62		23,778,681.44
周转材料						
消耗性生物资产						
合同履约成本						
发出商品	4,737,288.92			1,008,093.44		3,729,195.48
合计	61,674,648.28	6,024,168.15	-324,514.55	13,474,914.78		53,899,387.10

本期转回或转销存货跌价准备的原因

适用 不适用

按组合计提存货跌价准备

适用 不适用

按组合计提存货跌价准备的计提标准

适用 不适用

## (4). 存货期末余额含有的借款费用资本化金额及其计算标准和依据

适用 不适用

## (5). 合同履行成本本期摊销金额的说明

适用 不适用

其他说明:

适用 不适用

## 11. 持有待售资产

适用 不适用

## 12. 一年内到期的非流动资产

适用 不适用

## 一年内到期的债权投资

适用 不适用

## 一年内到期的其他债权投资

适用 不适用

一年内到期的非流动资产的其他说明

无

## 13. 其他流动资产

适用 不适用

单位：元 币种：人民币

项目	期末余额	期初余额
合同取得成本		
应收退货成本		
待抵扣进项税	41,262,237.43	60,299,376.19
待认证进项税	9,867,711.34	13,969,950.22
预缴所得税	9,250,251.05	9,361,622.99
其他预缴税款	735,752.34	1,331,551.29
合计	61,115,952.16	84,962,500.69

其他说明:

无

## 14. 债权投资

## (1). 债权投资情况

适用 不适用

债权投资减值准备本期变动情况

适用 不适用

## (2). 期末重要的债权投资

适用 不适用

**(3). 减值准备计提情况**

适用 不适用

各阶段划分依据和减值准备计提比例：

无

对本期发生损失准备变动的债权投资账面余额显著变动的情况说明：

适用 不适用

本期减值准备计提金额以及评估金融工具的信用风险是否显著增加的采用依据：

适用 不适用

**(4). 本期实际的核销债权投资情况**

适用 不适用

其中重要的债权投资情况核销情况

适用 不适用

债权投资的核销说明：

适用 不适用

其他说明：

无

**15、 其他债权投资**

**(1). 其他债权投资情况**

适用 不适用

其他债权投资减值准备本期变动情况

适用 不适用

**(2). 期末重要的其他债权投资**

适用 不适用

**(3). 减值准备计提情况**

适用 不适用

**(4). 本期实际核销的其他债权投资情况**

适用 不适用

其中重要的其他债权投资情况核销情况

适用 不适用

其他债权投资的核销说明：

适用 不适用

其他说明：

适用 不适用

**16、长期应收款****(1) 长期应收款情况**

□适用 √不适用

**(2) 按坏账计提方法分类披露**

□适用 √不适用

按单项计提坏账准备：

□适用 √不适用

按单项计提坏账准备的说明：

□适用 √不适用

按组合计提坏账准备：

□适用 √不适用

按预期信用损失一般模型计提坏账准备

□适用 √不适用

**(3) 坏账准备的情况**

□适用 √不适用

其中本期坏账准备收回或转回金额重要的：

□适用 √不适用

其他说明：

无

**(4) 本期实际核销的长期应收款情况**

□适用 √不适用

其中重要的长期应收款核销情况

□适用 √不适用

核销说明：

□适用 √不适用

其他说明：

□适用 √不适用

**17、长期股权投资****(1). 长期股权投资情况**

√适用 □不适用

单位：元 币种：人民币

被投资单位	期初 余额	本期增减变动								期末 余额	减值 准备
		追加投资	减 少	权益法下确认 的投资损益	其 他	其 他	宣 告	计 提	其他		

			投资		综合收益调整	权益变动	发放现金股利或利润	减值准备		期末余额
一、合营企业										
小计										
二、联营企业										
上海博邦汽车技术有限公司	22,249,778.32				-561,387.26					21,688,391.06
领目科技(上海)有限公司	19,899,571.15				-533,860.74					19,365,710.41
橡隆科技(苏州)有限公司	8,886,298.76				-3,594,238.95					5,292,059.81
苏州优达斯汽车科技有限公司	15,490,248.85				-10,027.04					15,480,221.81
安徽保优汽车科技有限公司	5,001,596.42				-124,395.34					4,877,201.08
Revvo Technologies, Inc.		35,633,995.94								35,633,995.94
小计	71,527,493.50	35,633,995.94			-4,823,909.33					102,337,580.11
合计	71,527,493.50	35,633,995.94			-4,823,909.33					102,337,580.11

## (2). 长期股权投资的减值测试情况

□适用 √不适用

其他说明

无

## 18、其他权益工具投资

## (1). 其他权益工具投资情况

√适用 □不适用

单位：元 币种：人民币

项目	期初余额	本期增减变动					期末余额	本期确认的股利收入	累计计入其他综合收益的利得	累计计入其他综合收益的损失	指定为以公允价值计量且其变动计入其他综合收益的原因
		追加投资	减少投资	本期计入其他综合收益的利得	本期计入其他综合收益的损失	其他					



国汽（北京）智能网联汽车研究院有限公司	50,000,000.00					50,000,000.00				
珠海大轩信息科技有限公司	10,000,000.00					10,000,000.00				
深圳君宜私募证券投资基金管理有限公司	1,000,000.00					1,000,000.00	83,332.50			
苏州理想觉策创业投资有限公司	3,000,000.00					3,000,000.00				
合计	64,000,000.00					64,000,000.00	83,332.50			/

## (2). 本期存在终止确认的情况说明

□适用 √不适用

其他说明：

□适用 √不适用

## 19、其他非流动金融资产

√适用 □不适用

单位：元 币种：人民币

项目	期末余额	期初余额
常州尚顾信辉股权投资基金	17,139,293.91	17,276,822.67
扬州尚顾汽车产业股权投资基金	24,124,856.15	29,293,203.19
理想资本科技无限2号私募基金	8,800,000.00	12,500,000.00
南京英锐创电子科技有限公司	17,451,803.09	17,451,803.09
赛卓电子科技（上海）有限公司	20,000,000.00	20,000,000.00
重庆金芯麦斯传感器技术有限公司	20,000,000.00	20,000,000.00
苏州云途半导体有限公司	7,000,000.00	7,000,000.00
嘉兴顾辰股权投资合伙企业（有限合伙）	10,300,000.00	10,300,000.00
深圳市欧冶半导体有限公司	5,000,000.00	5,000,000.00
江苏毅合捷汽车科技股份有限公司	10,000,000.00	10,000,000.00
深圳市元视芯智能科技有限公司	7,500,000.00	7,500,000.00
深圳荣徽科技有限公司	30,000,000.00	30,000,000.00
比博斯特（上海）汽车电子有限公司	20,000,000.00	20,000,000.00
湖北瑞磁科技有限公司	10,000,000.00	10,000,000.00
江苏奕隆机电科技有限公司	20,000,000.00	
合计	227,315,953.15	216,321,828.95

其他说明：

注：2024年1月8日，根据《关于江苏亦隆机电科技有限公司之投资协议》，合肥保隆以人民币2,000.00万元增资，取得其2.9197%的股份。

## 20、投资性房地产

投资性房地产计量模式

## (1). 采用成本计量模式的投资性房地产

单位：元 币种：人民币

项目	房屋、建筑物	土地使用权	在建工程	合计
一、账面原值				
1. 期初余额	16,539,324.03	11,514,494.54		28,053,818.57

2. 本期增加金额				
(1) 外购				
(2) 存货\固定资产\在建工程转入				
(3) 企业合并增加				
3. 本期减少金额				
(1) 处置				
(2) 其他转出				
4. 期末余额	16,539,324.03	11,514,494.54		28,053,818.57
二、累计折旧和累计摊销				
1. 期初余额	7,655,450.31	3,309,369.95		10,964,820.26
2. 本期增加金额	224,689.32	143,876.18		368,565.50
(1) 计提或摊销	224,689.32	143,876.18		368,565.50
3. 本期减少金额				
(1) 处置				
(2) 其他转出				
4. 期末余额	7,880,139.63	3,453,246.13		11,333,385.76
三、减值准备				
1. 期初余额				
2. 本期增加金额				
(1) 计提				
3. 本期减少金额				
(1) 处置				
(2) 其他转出				
4. 期末余额				
四、账面价值				
1. 期末账面价值	8,659,184.40	8,061,248.41		16,720,432.81
2. 期初账面价值	8,883,873.72	8,205,124.59		17,088,998.31

## (2). 未办妥产权证书的投资性房地产情况:

□适用 √不适用

## (3). 采用成本计量模式的投资性房地产的减值测试情况

□适用 √不适用

其他说明

□适用 √不适用

## 21、固定资产

## 项目列示

√适用 □不适用

单位：元 币种：人民币

项目	期末余额	期初余额
固定资产	2,279,294,628.10	1,921,741,378.93
固定资产清理		
合计	2,279,294,628.10	1,921,741,378.93

其他说明:

无

## 固定资产

### (1). 固定资产情况

√适用 □不适用

单位：元 币种：人民币

项目	房屋及建筑物	机器设备	运输工具	固定资产装修	办公设备及其他	合计
<b>一、账面原值：</b>						
1. 期初余额	961,901,310.73	1,737,360,610.10	16,346,129.06	62,578,059.19	67,177,277.95	2,845,363,387.03
2. 本期增加金额	298,674,196.35	172,484,980.18	2,923,715.51	3,502,752.38	4,916,803.39	482,502,447.81
(1) 购置	2,170,392.50	57,814,508.65	2,416,219.01	711,009.17	3,170,089.19	66,282,218.52
(2) 在建工程转入	296,503,803.85	114,670,471.53	507,496.50	466,055.04	1,746,714.20	413,894,541.12
(3) 企业合并增加						
(4) 其他转入				2,325,688.17		2,325,688.17
3. 本期减少金额	1,663,701.89	58,137,149.25	479,010.18	79,930.89	8,186,692.40	68,546,484.61
(1) 处置或报废	323,478.46	25,031,981.57	429,384.60	104,501.52	6,178,808.35	32,068,154.50
(2) 其他转出		23,730,440.54			830,149.64	24,560,590.18
(3) 外币报表折算差额	1,340,223.43	9,374,727.14	49,625.58	-24,570.63	1,177,734.41	11,917,739.93
4. 期末余额	1,258,911,805.19	1,851,708,441.03	18,790,834.39	66,000,880.68	63,907,388.94	3,259,319,350.23
<b>二、累计折旧</b>						
1. 期初余额	138,857,808.54	692,916,947.48	10,336,588.35	33,512,968.69	47,997,695.04	923,622,008.10
2. 本期增加金额	17,891,490.00	89,310,436.91	946,128.70	2,758,353.91	3,220,757.02	114,127,166.54
(1) 计提	17,891,490.00	89,310,436.91	946,128.70	2,647,883.72	3,220,757.02	114,016,696.35
(2) 其他转入				110,470.19		110,470.19
3. 本期减少金额	1,596,696.89	47,744,551.78	438,263.13	-6,609.24	7,951,549.95	57,724,452.51
(1) 处置或报废	78,980.31	23,350,943.21	408,738.67	19,390.30	6,125,646.22	29,983,698.71
(2) 外币报表折算差额	1,517,716.58	6,970,962.28	29,524.46	-25,999.54	1,013,046.77	9,505,250.55
(3) 其他转出		17,422,646.29			812,856.96	18,235,503.25
4. 期末余额	155,152,601.65	734,482,832.61	10,844,453.92	36,277,931.84	43,266,902.11	980,024,722.13
<b>三、减值准备</b>						
1. 期初余额						
2. 本期增加金额						
(1) 计提						
3. 本期减少金额						
(1) 处置或报废						
4. 期末余额						
<b>四、账面价值</b>						
1. 期末账面价值	1,103,759,203.54	1,117,225,608.42	7,946,380.47	29,722,948.84	20,640,486.83	2,279,294,628.10
2. 期初账面价值	823,043,502.19	1,044,443,662.62	6,009,540.71	29,065,090.50	19,179,582.91	1,921,741,378.93

### (2). 暂时闲置的固定资产情况

□适用 √不适用

### (3). 通过经营租赁租出的固定资产

□适用 √不适用

### (4). 未办妥产权证书的固定资产情况

□适用 √不适用

### (5). 固定资产的减值测试情况

□适用 √不适用

其他说明：

适用 不适用**固定资产清理**适用 不适用**22、在建工程****项目列示**适用 不适用

单位：元 币种：人民币

项目	期末余额	期初余额
在建工程	415,745,282.54	545,102,655.64
工程物资		
合计	415,745,282.54	545,102,655.64

其他说明：

无

**在建工程****(1). 在建工程情况**适用 不适用

单位：元 币种：人民币

项目	期末余额			期初余额		
	账面余额	减值准备	账面价值	账面余额	减值准备	账面价值
合肥电子产业基地	5,064,280.77		5,064,280.77	116,890,074.78		116,890,074.78
安徽隆威厂房	9,990,543.88		9,990,543.88	21,020,458.77		21,020,458.77
上海张泾路厂房	161,068,763.56		161,068,763.56	142,173,359.27		142,173,359.27
临港新厂房				87,888,792.11		87,888,792.11
实施中的软件系统	2,581,882.30		2,581,882.30	3,961,338.17		3,961,338.17
待安装设备等	237,039,812.03		237,039,812.03	173,168,632.54		173,168,632.54
合计	415,745,282.54		415,745,282.54	545,102,655.64		545,102,655.64

**(2). 重要在建工程项目本期变动情况**适用 不适用

单位：元 币种：人民币

项目名称	预算数	期初余额	本期增加金额	本期转入固定资产金额	本期其他减少金额	期末余额	工程累计投入占预算比例(%)	工程进度	利息资本化累计金额	其中：本期利息资本化金额	本期利息资本化率(%)	资金来源
合肥电子产业基地	174,356,520.64	116,890,074.78	44,310,726.63	156,136,520.64		5,064,280.77	92.45	92.45				
安徽隆威厂房	31,872,219.16	21,020,458.77	10,172,861.31	21,202,776.20		9,990,543.88	97.87	97.87				

上海张泾路厂房	190,200,000.00	142,173,359.27	18,895,404.29			161,068,763.56	84.68	84.68				
临港新厂房	118,499,860.88	87,888,792.11	30,611,068.77	118,499,860.88			100.00	100.00				
实施中的软件系统	—	3,961,338.17	448,524.18		1,827,980.05	2,581,882.30	—	—				
待安装设备等	—	173,168,632.54	192,324,815.86	118,055,383.40	10,398,252.97	237,039,812.03	—	—				
合计	514,928,600.68	545,102,655.64	296,763,401.04	413,894,541.12	12,226,233.02	415,745,282.54	/	/			/	/

**(3). 本期计提在建工程减值准备情况**

□适用 √不适用

**(4). 在建工程的减值测试情况**

□适用 √不适用

其他说明

□适用 √不适用

**工程物资**

□适用 √不适用

**23、生产性生物资产****(1). 采用成本计量模式的生产性生物资产**

□适用 √不适用

**(2). 采用成本计量模式的生产性生物资产的减值测试情况**

□适用 √不适用

**(3). 采用公允价值计量模式的生产性生物资产**

□适用 √不适用

其他说明

□适用 √不适用

**24、油气资产****(1). 油气资产情况**

□适用 √不适用

**(2). 油气资产的减值测试情况**

□适用 √不适用

其他说明：

无

## 25、使用权资产

## (1). 使用权资产情况

√适用 □不适用

单位：元 币种：人民币

项目	房屋及建筑物	机器设备	运输工具	办公设备及其他	合计
一、账面原值					
1. 期初余额	13,086,594.53	6,520,919.24	431,767.78	174,945.79	20,214,227.34
2. 本期增加金额					
3. 本期减少金额	4,785,330.79	163,869.30	10,850.23	4,396.35	4,964,446.67
(1) 租赁到期	4,727,483.71				4,727,483.71
(2) 外币报表折算差额	57,847.08	163,869.30	10,850.23	4,396.35	236,962.96
4. 期末余额	8,301,263.74	6,357,049.94	420,917.55	170,549.44	15,249,780.67
二、累计折旧					
1. 期初余额	4,690,083.14	3,997,393.97	136,449.78	174,945.79	8,998,872.68
2. 本期增加金额	1,019,385.77	412,276.24	12,293.39		1,443,955.40
(1) 计提	1,019,385.77	412,276.24	12,293.39		1,443,955.40
3. 本期减少金额	3,412,662.20	103,381.46	3,516.26	4,396.35	3,523,956.27
(1) 租赁到期	3,412,662.20				3,412,662.20
(2) 外币报表折算差额		103,381.46	3,516.26	4,396.35	111,294.07
4. 期末余额	2,296,806.71	4,306,288.75	145,226.91	170,549.44	6,918,871.81
三、减值准备					
1. 期初余额					
2. 本期增加金额					
(1) 计提					
3. 本期减少金额					
(1) 处置					
4. 期末余额					
四、账面价值					
1. 期末账面价值	6,004,457.03	2,050,761.19	275,690.64		8,330,908.86
2. 期初账面价值	8,396,511.39	2,523,525.27	295,318.00		11,215,354.66

## (2). 使用权资产的减值测试情况

□适用 √不适用

其他说明：

无

## 26、无形资产

## (1). 无形资产情况

√适用 □不适用

单位：元 币种：人民币

项目	土地使用权	专利权	非专利技术	软件	商标权	合计
一、账面原值						

1. 期初余额	139,992,185.74	55,464,125.80		86,990,292.56	881,062.05	283,327,666.15
2. 本期增加金额				9,900,996.08		9,900,996.08
(1) 购置				3,259,545.34		3,259,545.34
(2) 内部研发						
(3) 企业合并增加						
(4) 在建工程转入				6,641,450.74		6,641,450.74
3. 本期减少金额		917,645.59		1,574,317.87	543.50	2,492,506.96
(1) 处置				780,921.38		780,921.38
(2) 外币报表折算差额		917,645.59		793,396.49	543.50	1,711,585.58
4. 期末余额	139,992,185.74	54,546,480.21		95,316,970.77	880,518.55	290,736,155.27
<b>二、累计摊销</b>						
1. 期初余额	16,790,661.57	24,424,238.48		42,636,460.56	879,515.75	84,730,876.36
2. 本期增加金额	1,920,370.38	2,622,049.90		3,900,937.89	310.25	8,443,668.42
(1) 计提	1,920,370.38	2,622,049.90		3,900,937.89	310.25	8,443,668.42
3. 本期减少金额		539,707.75		1,516,423.30	552.15	2,056,683.20
(1) 处置				780,859.65		780,859.65
(2) 外币报表折算差额		539,707.75		735,563.65	552.15	1,275,823.55
4. 期末余额	18,711,031.95	26,506,580.63		45,020,975.15	879,273.85	91,117,861.58
<b>三、减值准备</b>						
1. 期初余额						
2. 本期增加金额						
(1) 计提						
3. 本期减少金额						
(1) 处置						
4. 期末余额						
<b>四、账面价值</b>						
1. 期末账面价值	121,281,153.79	28,039,899.58		50,295,995.62	1,244.70	199,618,293.69
2. 期初账面价值	123,201,524.17	31,039,887.32		44,353,832.00	1,546.30	198,596,789.79

本期末通过公司内部研发形成的无形资产占无形资产余额的比例 0%

**(2). 确认为无形资产的数据资源**

适用  不适用

**(3). 未办妥产权证书的土地使用权情况**

适用  不适用

**(4). 无形资产的减值测试情况**

适用  不适用

其他说明：

适用  不适用

**27、商誉**

**(1). 商誉账面原值**

适用  不适用

单位：元 币种：人民币

被投资单位名称或 形成商誉的事项	期初余额	本期增加	本期减少		期末余额
		企业合并 形成的	处置	汇率变动影 响	
德国PEX	41,814,680.89			1,050,793.91	40,763,886.98
保富德国	95,660,816.62			2,403,935.67	93,256,880.95
MMS	22,146,792.09			556,544.11	21,590,247.98
龙感科技	154,214,372.83				154,214,372.83
德田丰	26,686,415.93				26,686,415.93
合计	340,523,078.36			4,011,273.69	336,511,804.67

## (2). 商誉减值准备

□适用 √不适用

## (3). 商誉所在资产组或资产组组合的相关信息

√适用 □不适用

名称	所属资产组或组合的构成及依据	所属经营分部及依据	是否与以前年度保持一致
德国 PEX	主要由长期资产构成，产生的现金流入基本上独立于其他资产或者资产组产生的现金流入。（注 1）	基于内部管理目的	是
保富德国	主要由长期资产构成，产生的现金流入基本上独立于其他资产或者资产组产生的现金流入。（注 2）	基于内部管理目的	是
MMS	主要由长期资产构成，产生的现金流入基本上独立于其他资产或者资产组产生的现金流入。（注 3）	基于内部管理目的	是
龙感科技	主要由长期资产构成，产生的现金流入基本上独立于其他资产或者资产组产生的现金流入。（注 4）	基于内部管理目的	是
德田丰	主要由长期资产构成，产生的现金流入基本上独立于其他资产或者资产组产生的现金流入。（注 5）	基于内部管理目的	是

资产组或资产组组合发生变化

□适用 √不适用

其他说明

√适用 □不适用

注 1: 2018 年 8 月, 根据子公司香港隆威国际贸易有限公司 (以下简称“香港隆威”) 与 Meteor GmbH、SIBKA GmbH、Dr. Georg Digele 和 Prettel produktions Holding GmbH 签订的《股权转让协议》, 约定收购德国 PEX 100% 的股权, 此交易形成商誉 42,051,186.63 元, 因汇率变动累计减少商誉 1,287,299.65 元 (其中本期减少 1,050,793.91 元)。由于德国 PEX 及其子公司产生的主要现金流均独立于本公司及本公司的其他子公司, 且本公司对其进行单独的生产活动管理, 故德国 PEX 及其子公司为一个资产组组合。

注 2: 2018 年 11 月, 根据本公司与 Huf Hulsbeck & Fürst GmbH & Co KG 签订的《框架合资协议》, 约定收购保富德国及其子公司 55% 的股权, 此交易形成商誉 94,737,081.01 元, 因汇率变动累计减少商誉 1,480,200.06 元 (其中本期减少 2,403,935.67 元)。由于保富德国及其子公司和保富中国产生的主要现金流均独立于本公司及本公司的其他子公司, 且产品相同或相似, 生产经营模式相同、同一个管理团队、有经营协同效应, 故将保富德国及其子公司和保富中国作为一个资产组组合。

注 3: 2019 年 2 月, 根据本公司与 PETER BUXBAUM 签订的《股权收购协议》, 约定收购 MMS 70% 的股权, 此交易形成商誉 21,542,956.89 元, 因汇率变动累计增加商誉 47,291.09 元 (其中本期



减少 556,544.11 元)。由于 MMS 产生的主要现金流均独立于本公司及本公司的其他子公司，且本公司对其进行单独的生产活动管理，故将 MMS 为一个资产组组合。

注 4：子公司合肥保隆与龙感科技的各股东方于 2022 年 3 月 25 日签署了《股权转让协议》，以现金方式收购龙感科技 55.74%的股权，此交易形成商誉 151,278,155.35 元。2022 年 10 月 1 日，本公司收购常州英孚少数股权形成 100%控股，并于 10 月 19 日将常州英孚 100%股权转让给龙感科技，常州英孚变更为龙感科技的全资子公司。龙感科技的全资子公司龙感电子与常州英孚同为传感器的生产制造企业，股权变更后，两家公司完成了整合，常州英孚将全部生产设备转让给龙感电子，由龙感电子的技术人员进行升级改造。龙感科技及其子公司龙感电子、常州英孚产生的现金流独立于本公司及本公司的其他子公司，且本公司对其进行单独的生产活动管理，故龙感科技及其子公司为一个资产组组合。

注 5：本公司与德田丰的原各股东方于 2023 年 6 月 26 日签署了《股权转让协议》，以现金方式收购德田丰 94.57%的股权，此交易形成商誉 26,686,415.93 元。由于德田丰产生的主要现金流均独立于本公司及本公司的其他子公司，且本公司对其进行单独的生产活动管理，故将德田丰为一个资产组组合。

#### (4). 可收回金额的具体确定方法

可收回金额按公允价值减去处置费用后的净额确定

适用 不适用

可收回金额按预计未来现金流量的现值确定

适用 不适用

前述信息与以前年度减值测试采用的信息或外部信息明显不一致的差异原因

适用 不适用

公司以前年度减值测试采用信息与当年实际情况明显不一致的差异原因

适用 不适用

#### (5). 业绩承诺及对应商誉减值情况

形成商誉时存在业绩承诺且报告期或报告期上一期间处于业绩承诺期内

适用 不适用

其他说明：

适用 不适用

## 28、长期待摊费用

适用 不适用

单位：元 币种：人民币

项目	期初余额	本期增加金额	本期摊销金额	其他减少金额	期末余额
车间、办公楼装修改造	4,320,120.05	1,062,388.10	720,407.32		4,662,100.83
其他	1,838,008.82	319,111.50	312,733.54	32,687.19	1,811,699.59
合计	6,158,128.87	1,381,499.60	1,033,140.86	32,687.19	6,473,800.42

其他说明：

无

## 29、递延所得税资产/递延所得税负债

## (1). 未经抵销的递延所得税资产

√适用 □不适用

单位：元 币种：人民币

项目	期末余额		期初余额	
	可抵扣暂时性差异	递延所得税资产	可抵扣暂时性差异	递延所得税资产
资产减值准备	40,772,439.70	7,214,546.92	40,586,462.05	7,092,228.26
内部交易未实现利润	81,865,898.29	11,401,640.42	98,002,266.02	18,867,440.82
可抵扣亏损	31,675,407.25	5,220,945.70	11,147,553.38	2,099,539.94
与模具收入相关的合同负债	55,321,299.28	14,911,278.23	34,313,748.53	8,578,437.13
递延收益	35,039,906.47	5,281,185.61	34,515,766.67	5,177,364.99
公允价值变动	11,200,000.00	1,680,000.00	7,500,000.00	1,125,000.00
其他	23,474,456.88	4,555,817.44	45,417,186.10	11,115,323.91
合计	279,349,407.88	50,265,414.32	271,482,982.75	54,055,335.05

## (2). 未经抵销的递延所得税负债

√适用 □不适用

单位：元 币种：人民币

项目	期末余额		期初余额	
	应纳税暂时性差异	递延所得税负债	应纳税暂时性差异	递延所得税负债
非同一控制企业合并资产评估增值	16,402,643.29	2,707,593.95	16,745,319.99	2,751,281.20
其他债权投资公允价值变动				
其他权益工具投资公允价值变动				
享受税务总局2022年第28号文规定产生的固定资产折旧差异	23,218,750.97	3,482,812.64	25,225,116.89	3,783,767.55
使用权资产	8,936,626.63	1,897,674.32	11,215,354.66	2,216,646.35
合计	48,558,020.88	8,088,080.91	53,185,791.54	8,751,695.10

## (3). 以抵销后净额列示的递延所得税资产或负债

√适用 □不适用

单位：元 币种：人民币

项目	递延所得税资产和负债期末互抵金额	抵销后递延所得税资产或负债期末余额	递延所得税资产和负债期初互抵金额	抵销后递延所得税资产或负债期初余额
递延所得税资产	1,775,858.14	48,489,556.18	2,091,149.35	51,964,185.70
递延所得税负债	1,775,858.14	6,312,222.77	2,091,149.35	6,660,545.75

## (4). 未确认递延所得税资产明细

√适用 □不适用

单位：元 币种：人民币

项目	期末余额	期初余额
可抵扣暂时性差异	143,051,456.15	165,065,101.42
可抵扣亏损	1,401,775,759.13	1,190,570,960.03
合计	1,544,827,215.28	1,355,636,061.45

## (5). 未确认递延所得税资产的可抵扣亏损将于以下年度到期

√适用 □不适用

单位：元 币种：人民币

年份	期末金额	期初金额	备注
2024 年	45,736,038.73	106,004,874.46	
2025 年	76,453,107.45	76,453,107.45	
2026 年	132,716,312.00	133,832,318.32	
2027 年	130,301,995.10	130,820,833.25	
2028 年	299,773,405.51	228,660,069.52	
2029 年	176,617,198.28	24,342,315.56	
2030 年	164,697,606.25	179,777,011.88	
2031 年	93,440,407.25	91,628,295.14	
2032 年	163,286,441.48	163,286,441.48	
2033 年	54,298,785.54	55,765,692.97	
2034 年及以后	64,454,461.53		
合计	1,401,775,759.13	1,190,570,960.03	/

其他说明：

□适用 √不适用

## 30、其他非流动资产

√适用 □不适用

单位：元 币种：人民币

项目	期末余额			期初余额		
	账面余额	减值准备	账面价值	账面余额	减值准备	账面价值
合同取得成本						
合同履约成本						
应收退货成本						
合同资产						
预付长期资产购置款	205,603,803.21		205,603,803.21	165,192,229.00		165,192,229.00
模具资产	71,380,159.14		71,380,159.14	75,386,351.35		75,386,351.35
合计	276,983,962.35		276,983,962.35	240,578,580.35		240,578,580.35

其他说明：

无

## 31、所有权或使用权受限资产

√适用 □不适用

单位：元 币种：人民币

项目	期末				期初			
	账面余额	账面价值	受限类型	受限情况	账面余额	账面价值	受限类型	受限情况
货币资金	23,012,297.32	23,012,297.32	其他	保证金	43,026,461.45	43,026,461.45	其他	保证金

应收票据	564,978,738.07	564,978,738.07	质押	附有追索权的银行承兑汇票贴现	410,225,959.97	410,225,959.97	质押	附有追索权的银行承兑汇票贴现
存货								
其中：数据资源								
固定资产	567,154,813.69	497,111,849.76	抵押	借款抵押	373,848,706.15	313,524,105.90	抵押	借款抵押
无形资产	108,997,889.04	94,672,984.08	抵押	借款抵押	108,997,889.04	96,166,680.60	抵押	借款抵押
其中：数据资源								
应收账款	66,429,124.22	66,429,124.22	质押	应收账款保理	64,702,131.69	64,484,375.25	质押	应收账款保理
投资性房地产	7,265,742.50	3,057,110.55	抵押	借款抵押	7,265,742.50	3,134,839.83	抵押	借款抵押
在建工程	161,068,763.56	161,068,763.56	抵押	借款抵押	142,173,359.27	142,173,359.27	抵押	借款抵押
合计	1,498,907,368.40	1,410,330,867.56	/	/	1,150,240,250.07	1,072,735,782.27		/

其他说明：

无

### 32、短期借款

#### (1). 短期借款分类

适用  不适用

单位：元 币种：人民币

项目	期末余额	期初余额
质押借款	696,407,862.29	465,932,968.56
抵押借款		
保证借款	150,425,704.89	254,873,293.71
信用借款	360,000,000.00	198,000,000.00
计提应付利息	243,291.70	241,252.33
合计	1,207,076,858.88	919,047,514.60

短期借款分类的说明：

无

#### (2). 已逾期未偿还的短期借款情况

适用  不适用

其他说明：

适用  不适用

### 33、交易性金融负债

适用  不适用

其他说明：

适用  不适用

### 34、衍生金融负债

适用  不适用

### 35、应付票据

适用  不适用

单位：元 币种：人民币

种类	期末余额	期初余额
商业承兑汇票		

银行承兑汇票	266,777,062.68	341,253,815.45
国内信用证	23,000,000.00	22,180,000.00
合计	289,777,062.68	363,433,815.45

本期末已到期未支付的应付票据总额为 0 元。

### 36、应付账款

#### (1). 应付账款列示

适用  不适用

单位：元 币种：人民币

项目	期末余额	期初余额
应付材料款	914,272,652.11	857,378,505.41
应付工程设备款	100,914,106.64	122,017,285.77
应付其他采购款	79,355,785.72	59,780,505.79
合计	1,094,542,544.47	1,039,176,296.97

#### (2). 账龄超过 1 年或逾期的重要应付账款

适用  不适用

其他说明：

适用  不适用

### 37、预收款项

#### (1). 预收账款列示

适用  不适用

单位：元 币种：人民币

项目	期末余额	期初余额
预收货款	317,295.71	260,486.98
预收租金	674,913.51	672,883.09
合计	992,209.22	933,370.07

#### (2). 账龄超过 1 年的重要预收款项

适用  不适用

#### (3). 报告期内账面价值发生重大变动的金额和原因

适用  不适用

其他说明：

适用  不适用

### 38、合同负债

#### (1). 合同负债情况

适用  不适用

单位：元 币种：人民币

项目	期末余额	期初余额
与汽车配件相关的合同负债	178,953,953.18	156,315,686.54
合计	178,953,953.18	156,315,686.54

## (2). 账龄超过1年的重要合同负债

□适用 √不适用

## (3). 报告期内账面价值发生重大变动的金额和原因

□适用 √不适用

其他说明：

□适用 √不适用

## 39、应付职工薪酬

## (1). 应付职工薪酬列示

√适用 □不适用

单位：元 币种：人民币

项目	期初余额	本期增加	本期减少	期末余额
一、短期薪酬	176,652,757.01	620,647,273.44	674,850,543.63	122,449,486.82
二、离职后福利-设定提存计划	16,150,286.11	56,399,348.25	56,670,378.08	15,879,256.28
三、辞退福利	1,990,342.40	1,008,895.88	2,131,550.75	867,687.53
四、一年内到期的其他福利				
合计	194,793,385.52	678,055,517.57	733,652,472.46	139,196,430.63

## (2). 短期薪酬列示

√适用 □不适用

单位：元 币种：人民币

项目	期初余额	本期增加	本期减少	期末余额
一、工资、奖金、津贴和补贴	166,306,808.57	520,570,114.03	572,506,453.89	114,370,468.71
二、职工福利费		17,396,527.82	17,258,125.82	138,402.00
三、社会保险费	1,531,957.83	27,170,431.99	26,813,548.69	1,888,841.13
其中：医疗保险费	1,499,783.08	25,761,099.90	25,473,743.92	1,787,139.06
工伤保险费	32,174.75	1,409,332.09	1,339,804.77	101,702.07
生育保险费				
四、住房公积金	143,296.00	15,861,436.30	15,864,999.30	139,733.00
五、工会经费和职工教育经费	1,589,603.48	2,568,471.87	2,427,417.37	1,730,657.98
六、短期带薪缺勤				
七、短期利润分享计划				
八、其他短期薪酬	7,081,091.13	37,080,291.43	39,979,998.56	4,181,384.00
合计	176,652,757.01	620,647,273.44	674,850,543.63	122,449,486.82

## (3). 设定提存计划列示

√适用 □不适用

单位：元 币种：人民币

项目	期初余额	本期增加	本期减少	期末余额
1、基本养老保险	16,136,047.93	54,815,820.45	55,086,053.75	15,865,814.63

2、失业保险费	14,238.18	1,583,527.80	1,584,324.33	13,441.65
3、企业年金缴费				
合计	16,150,286.11	56,399,348.25	56,670,378.08	15,879,256.28

其他说明：

适用 不适用

#### 40、应交税费

适用 不适用

单位：元 币种：人民币

项目	期末余额	期初余额
增值税	28,409,899.22	15,252,186.39
消费税		
营业税		
企业所得税	8,887,705.96	21,803,981.00
个人所得税	4,624,540.61	4,019,398.95
城市维护建设税	728,333.29	320,820.66
教育费附加	363,088.53	155,803.40
地方教育费附加	242,059.02	103,868.94
水利基金		
土地使用税	695,903.46	695,903.46
房产税	2,539,253.64	1,714,174.95
印花税	1,268,550.32	1,559,331.15
环境保护税		
土地增值税		
其他	910,811.47	863,397.66
合计	48,670,145.52	46,488,866.56

其他说明：

无

#### 41、其他应付款

##### (1). 项目列示

适用 不适用

单位：元 币种：人民币

项目	期末余额	期初余额
应付利息		
应付股利	1,135,980.00	805,597.95
其他应付款	53,850,233.35	59,096,219.50
合计	54,986,213.35	59,901,817.45

##### (2). 应付利息

适用 不适用

##### 应付股利

适用 不适用

单位：元 币种：人民币

项目	期末余额	期初余额
普通股股利	1,135,980.00	805,597.95
划分为权益工具的优先股\永续债股利		
优先股\永续债股利-XXX		
优先股\永续债股利-XXX		
应付股利-XXX		
应付股利-XXX		
合计	1,135,980.00	805,597.95

其他说明，包括重要的超过1年未支付的应付股利，应披露未支付原因：  
无

#### 其他应付款

##### (1). 按款项性质列示其他应付款

适用 不适用

单位：元 币种：人民币

项目	期末余额	期初余额
押金或保证金	793,714.18	684,830.23
限制性股票回购义务	48,489,900.00	48,489,900.00
其他	4,566,619.17	9,921,489.27
合计	53,850,233.35	59,096,219.50

##### (2). 账龄超过1年或逾期的重要其他应付款

适用 不适用

其他说明：

适用 不适用

#### 42、持有待售负债

适用 不适用

#### 43、1年内到期的非流动负债

适用 不适用

单位：元 币种：人民币

项目	期末余额	期初余额
1年内到期的长期借款	602,992,444.96	277,548,047.66
1年内到期的应付债券		
1年内到期的长期应付款		40,078.12
1年内到期的租赁负债	2,589,753.11	4,443,036.56
计提应付利息	260,750.58	466,324.61
合计	605,842,948.65	282,497,486.95

其他说明：

无

#### 44、其他流动负债

适用 不适用

单位：元 币种：人民币



项目	期末余额	期初余额
短期应付债券		
应付退货款		
待转销项税额	6,320,585.23	8,352,212.94
合计	6,320,585.23	8,352,212.94

短期应付债券的增减变动：

适用 不适用

其他说明：

适用 不适用

#### 45、长期借款

##### (1). 长期借款分类

适用 不适用

单位：元 币种：人民币

项目	期末余额	期初余额
质押借款	24,600,000.00	
抵押借款	660,482,907.45	750,460,328.00
保证借款	1,094,961,541.74	935,794,706.09
信用借款	375,970,000.00	378,470,000.00
计提应付利息	8,800.00	1,870,472.85
合计	2,156,023,249.19	2,066,595,506.94

长期借款分类的说明：

无

其他说明

适用 不适用

#### 46、应付债券

##### (1). 应付债券

适用 不适用

(2). 应付债券的具体情况：（不包括划分为金融负债的优先股、永续债等其他金融工具）

适用 不适用

(3). 可转换公司债券的说明

适用 不适用

转股权会计处理及判断依据

适用 不适用

(4). 划分为金融负债的其他金融工具说明

期末发行在外的优先股、永续债等其他金融工具基本情况

适用 不适用

期末发行在外的优先股、永续债等金融工具变动情况表

适用 不适用

其他金融工具划分为金融负债的依据说明

适用 不适用

其他说明：

适用 不适用

#### 47、租赁负债

适用 不适用

单位：元 币种：人民币

项目	期末余额	期初余额
租赁付款额	8,130,473.71	11,106,827.68
减：未确认融资费用	422,851.87	594,971.52
减：一年内到期的租赁负债	2,589,753.11	4,443,036.56
合计	5,117,868.73	6,068,819.60

其他说明：

无

#### 48、长期应付款

项目列示

适用 不适用

单位：元 币种：人民币

项目	期末余额	期初余额
长期应付款		3,332,631.17
专项应付款		
合计		3,332,631.17

其他说明：

无

#### 长期应付款

适用 不适用

单位：元 币种：人民币

项目	期末余额	期初余额
应付股权收购款		
应付子公司少数股东借款		3,180,000.00
减：一年内到期的长期应付款		40,078.12
减：未确认融资费用		
计提应付利息		152,631.17
应付引进设备款		40,078.12
合计		3,332,631.17

其他说明：

无

**专项应付款**

□适用 √不适用

**49、长期应付职工薪酬**

□适用 √不适用

**50、预计负债**

□适用 □不适用

单位：元 币种：人民币

项目	期初余额	期末余额	形成原因
对外提供担保			
未决诉讼			
产品质量保证	5,003,392.62	4,766,288.89	
重组义务			
待执行的亏损合同			
应付退货款			
其他			
合计	5,003,392.62	4,766,288.89	/

其他说明，包括重要预计负债的相关重要假设、估计说明：

无

**51、递延收益**

递延收益情况

√适用 □不适用

单位：元 币种人民币

项目	期初余额	本期增加	本期减少	期末余额	形成原因
政府补助	65,688,365.68	5,792,500.00	4,656,180.05	66,824,685.63	
合计	65,688,365.68	5,792,500.00	4,656,180.05	66,824,685.63	/

其他说明：

□适用 √不适用

**52、其他非流动负债**

□适用 √不适用

**53、股本**

√适用 □不适用

单位：元 币种：人民币

	期初余额	本次变动增减(+、-)					期末余额
		发行新股	送股	公积金转股	其他	小计	
股份总数	211,955,720.00				102,000.00	102,000.00	212,057,720.00

其他说明：

根据公司2023年7月3日召开的第七届董事会第五次会议和第七届监事会第五次会议审议通过了《关于公司2021年限制性股票与股票期权激励计划预留授予的股票期权第一个行权期行权条件成就的议案》，2021年限制性股票与股票期权激励计划预留授予的股票期权第一个行权期可行权股票数量为119,000股，行权期为2023年8月1日起至2024年7月31日，2024年上半年行权且完成股份过户登记的股票期权数量共计102,000股。2024年上半年收到股票期权行权激励对象以货币资金缴纳的新增投资款合计人民币2,814,456.00元。其中：新增注册资本合计人民币102,000.00元。公司已于在中国证券登记结算有限责任公司上海分公司办理完毕新发行股份证券登记手续。股份总数由211,955,720股变为212,057,720股，资本溢价增加2,712,456.00元。

#### 54、其他权益工具

##### (1) 期末发行在外的优先股、永续债等其他金融工具基本情况

适用 不适用

##### (2) 期末发行在外的优先股、永续债等金融工具变动情况表

适用 不适用

其他权益工具本期增减变动情况、变动原因说明，以及相关会计处理的依据：

适用 不适用

其他说明：

适用 不适用

#### 55、资本公积

适用 不适用

单位：元 币种：人民币

项目	期初余额	本期增加	本期减少	期末余额
资本溢价（股本溢价）	1,125,686,343.16	2,712,456.00		1,128,398,799.16
其他资本公积	79,983,295.05	77,352,318.36	14,459,240.49	142,876,372.92
合计	1,205,669,638.21	80,064,774.36	14,459,240.49	1,271,275,172.08

其他说明，包括本期增减变动情况、变动原因说明：

本期资本溢价（股本溢价）的变动详见本附注第十节财务报告之七（53）“股本”。

#### 56、库存股

适用 不适用

单位：元 币种：人民币

项目	期初余额	本期增加	本期减少	期末余额
限制性股票	48,489,900.00			48,489,900.00
合计	48,489,900.00			48,489,900.00

其他说明，包括本期增减变动情况、变动原因说明：

无

#### 57、其他综合收益

适用 不适用

单位：元 币种：人民币

项目	期初余额	本期发生金额						期末余额
		本期所得税前发生额	减：前期计入	减：前期计入其他	减：	税后归属于母公司	税后归属于少数股东	

			其他综合收益 当期转入损益	综合收益 当期转入留存收益	所得税费用			
一、不能重分类进损益的其他综合收益								
其中：重新计量设定受益计划变动额								
权益法下不能转损益的其他综合收益								
其他权益工具投资公允价值变动								
企业自身信用风险公允价值变动								
二、将重分类进损益的其他综合收益	61,467,865.89	136,862.21				-635,748.73	772,610.94	60,832,117.16
其中：权益法下可转损益的其他综合收益								
其他债权投资公允价值变动								
金融资产重分类计入其他综合收益的金额								
其他债权投资信用减值准备								
现金流量套期储备								
外币财务报表折算差额	61,467,865.89	136,862.21				-635,748.73	772,610.94	60,832,117.16
其他综合收益合计	61,467,865.89	136,862.21				-635,748.73	772,610.94	60,832,117.16

其他说明，包括对现金流量套期损益的有效部分转为被套期项目初始确认金额调整：  
无

#### 58、专项储备

适用 不适用

#### 59、盈余公积

适用 不适用

单位：元 币种：人民币

项目	期初余额	本期增加	本期减少	期末余额
法定盈余公积	79,596,115.37			79,596,115.37
任意盈余公积				
储备基金				
企业发展基金				

其他			
合计	79,596,115.37		79,596,115.37

盈余公积说明，包括本期增减变动情况、变动原因说明：

无

## 60、未分配利润

√适用 □不适用

单位：元 币种：人民币

项目	本期	上年度
调整前上期末未分配利润	1,443,245,118.78	1,141,101,917.41
调整期初未分配利润合计数（调增+，调减-）		
调整后期初未分配利润	1,443,245,118.78	1,141,101,917.41
加：本期归属于母公司所有者的净利润	148,315,053.31	378,833,464.34
减：提取法定盈余公积		11,918,732.99
提取任意盈余公积		
提取一般风险准备		
应付普通股股利	135,714,156.80	64,771,529.98
转作股本的普通股股利		
期末未分配利润	1,455,846,015.29	1,443,245,118.78

调整期初未分配利润明细：

- 1、由于《企业会计准则》及其相关新规定进行追溯调整，影响期初未分配利润 0 元。
- 2、由于会计政策变更，影响期初未分配利润 0 元。
- 3、由于重大会计差错更正，影响期初未分配利润 0 元。
- 4、由于同一控制导致的合并范围变更，影响期初未分配利润 0 元。
- 5、其他调整合计影响期初未分配利润 0 元。

## 61、营业收入和营业成本

### (1). 营业收入和营业成本情况

√适用 □不适用

单位：元 币种：人民币

项目	本期发生额		上期发生额	
	收入	成本	收入	成本
主营业务	3,125,081,129.02	2,288,167,370.61	2,566,458,116.01	1,861,235,622.72
其他业务	58,614,917.15	32,229,591.32	50,019,554.44	28,394,426.58
合计	3,183,696,046.17	2,320,396,961.93	2,616,477,670.45	1,889,630,049.30

### (2). 营业收入、营业成本的分解信息

□适用 √不适用

其他说明

□适用 √不适用

### (3). 履约义务的说明

□适用 √不适用

**(4). 分摊至剩余履约义务的说明**

√适用 □不适用

本报告期末已签订合同、但尚未履行或尚未履行完毕的履约义务所对应的收入金额为 11,029.82 万元，其中：

1,710.83 万元预计将于 2024 年度确认收入  
 3,437.96 万元预计将于 2025 年度确认收入  
 2,878.21 万元预计将于 2026 年度确认收入  
 1,868.85 万元预计将于 2027 年度确认收入  
 976.13 万元预计将于 2028 年度确认收入  
 157.84 万元预计将于 2029 年度确认收入

**(5). 重大合同变更或重大交易价格调整**

□适用 √不适用

其他说明：

无

**62、税金及附加**

√适用 □不适用

单位：元 币种：人民币

项目	本期发生额	上期发生额
消费税		
营业税		
城市维护建设税	2,531,618.52	2,623,875.27
教育费附加	1,173,178.22	968,036.31
资源税		
房产税	3,971,641.97	2,744,462.20
土地使用税	1,391,806.92	1,239,922.78
车船使用税	23,134.24	22,453.90
印花税	2,333,297.92	2,221,780.18
地方教育费附加	782,118.80	1,023,258.35
水利基金	741,143.91	661,771.82
其他	1,972,232.38	1,495,220.62
合计	14,920,172.88	13,000,781.43

其他说明：

其他税费主要系海外子公司按照当地税务缴纳的地方税

**63、销售费用**

√适用 □不适用

单位：元 币种：人民币

项目	本期发生额	上期发生额
职工薪酬	60,263,856.98	47,609,461.61
仓储费	14,340,040.40	15,894,069.80
市场服务费	10,478,201.37	11,243,152.05
售后维护费	6,964,656.60	10,185,051.92
业务招待费	5,402,483.74	5,531,552.82

差旅费	3,309,527.42	3,340,305.89
保险费	7,708,062.33	1,232,565.36
其他	9,227,546.27	11,000,890.98
合计	117,694,375.11	106,037,050.43

其他说明：

无

#### 64、管理费用

√适用 □不适用

单位：元 币种：人民币

项目	本期发生额	上期发生额
职工薪酬	158,889,277.23	106,827,657.02
折旧及摊销费用	14,450,645.71	13,262,352.15
外聘服务	12,294,315.88	14,096,181.60
保险费	8,621,146.49	10,539,752.84
租赁费	4,139,603.26	4,366,505.60
维修维护费	3,808,330.56	2,386,357.26
水电煤气费	3,526,386.54	2,995,749.44
办公费	3,463,873.23	4,296,808.86
业务招待费	2,825,003.39	1,950,192.96
交通差旅费	2,224,153.33	2,587,677.80
招聘费	1,009,385.79	1,689,099.14
董事会费	238,095.12	238,095.12
其他	8,100,651.20	6,061,184.86
合计	223,590,867.73	171,297,614.65

其他说明：

无

#### 65、研发费用

√适用 □不适用

单位：元 币种：人民币

项目	本期发生额	上期发生额
职工薪酬	191,597,526.20	130,467,861.11
模具及试制费	34,569,535.76	22,978,552.79
外部研发服务	14,227,052.80	13,440,405.13
折旧及摊销费用	13,631,535.25	13,893,883.17
差旅费	4,817,890.62	3,488,513.17
水电费	3,674,466.64	2,422,555.38
办公费	2,143,161.86	2,252,819.81
其他	6,606,610.00	6,476,113.83
合计	271,267,779.13	195,420,704.39

其他说明：

无



**66、财务费用**

√适用 □不适用

单位：元 币种：人民币

项目	本期发生额	上期发生额
利息费用	50,897,716.42	40,716,111.48
减：利息收入	18,945,304.30	10,773,319.52
汇兑损失	-3,118,095.73	-10,515,191.79
未确认融资费用摊销	124,295.68	82,499.28
银行手续费及其他	4,509,322.91	4,156,833.04
承兑汇票贴息	12,193,143.35	9,895,225.54
合计	45,661,078.33	33,562,158.03

其他说明：

无

**67、其他收益**

√适用 □不适用

单位：元 币种：人民币

按性质分类	本期发生额	上期发生额
政府补助	20,959,205.65	22,464,827.60
合计	20,959,205.65	22,464,827.60

其他说明：

无

**68、投资收益**

√适用 □不适用

单位：元 币种：人民币

项目	本期发生额	上期发生额
权益法核算的长期股权投资收益	-4,823,909.33	-4,362,230.02
处置长期股权投资产生的投资收益		
交易性金融资产在持有期间的投资收益		116,704.80
其他权益工具投资在持有期间取得的股利收入	83,332.50	
债权投资在持有期间取得的利息收入		
其他债权投资在持有期间取得的利息收入		
处置交易性金融资产取得的投资收益		
处置其他权益工具投资取得的投资收益		
处置债权投资取得的投资收益		
处置其他债权投资取得的投资收益		
债务重组收益		
处置以公允价值计量且其变动计入当期损益的金融资产取得的投资收益	13,715,584.34	25,961,803.63
合计	8,975,007.51	21,716,278.41

其他说明：

无

**69、净敞口套期收益**

□适用 √不适用

**70、公允价值变动收益**

√适用 □不适用

单位：元 币种：人民币

产生公允价值变动收益的来源	本期发生额	上期发生额
交易性金融资产		
其中：衍生金融工具产生的公允价值变动收益		
交易性金融负债		
按公允价值计量的投资性房地产		
其他非流动金融资产	40,248.43	1,635,018.16
合计	40,248.43	1,635,018.16

其他说明：

无

**71、信用减值损失**

√适用 □不适用

单位：元 币种：人民币

项目	本期发生额	上期发生额
应收票据坏账损失		
应收账款坏账损失	-3,343,675.62	-6,530,017.40
其他应收款坏账损失	-55,301.20	-58,894.61
债权投资减值损失		
其他债权投资减值损失		
长期应收款坏账损失		
财务担保相关减值损失		
合计	-3,398,976.82	-6,588,912.01

其他说明：

无

**72、资产减值损失**

√适用 □不适用

单位：元 币种：人民币

项目	本期发生额	上期发生额
一、合同资产减值损失		
二、存货跌价损失及合同履约成本减值损失	-6,024,168.15	-5,089,228.82
三、长期股权投资减值损失		
四、投资性房地产减值损失		
五、固定资产减值损失		
六、工程物资减值损失		
七、在建工程减值损失		
八、生产性生物资产减值损失		
九、油气资产减值损失		

十、无形资产减值损失		
十一、商誉减值损失		
十二、其他		
合计	-6,024,168.15	-5,089,228.82

其他说明：

无

### 73、资产处置收益

适用 不适用

单位：元 币种：人民币

项目	本期发生额	上期发生额
固定资产及无形资产处置利得/损失	814,574.07	
合计	814,574.07	

其他说明：

适用 不适用

### 74、营业外收入

适用 不适用

单位：元 币种：人民币

项目	本期发生额	上期发生额	计入当期非经常性损益的金额
非流动资产处置利得合计		60.35	
其中：固定资产处置利得		60.35	
无形资产处置利得			
债务重组利得			
非货币性资产交换利得			
接受捐赠			
政府补助			
其他	124,727.92	562,550.51	124,727.92
合计	124,727.92	562,610.86	124,727.92

其他说明：

适用 不适用

### 75、营业外支出

适用 不适用

单位：元 币种：人民币

项目	本期发生额	上期发生额	计入当期非经常性损益的金额
非流动资产处置损失合计	375,874.01	151,205.05	375,874.01
其中：固定资产处置损失	375,874.01	151,205.05	375,874.01
无形资产处置损失			
债务重组损失			
非货币性资产交换损失			
对外捐赠	16,000.00	14,000.00	16,000.00
其他	248,600.85	898,531.45	248,600.85

合计	640,474.86	1,063,736.50	640,474.86
----	------------	--------------	------------

其他说明：

无

## 76、所得税费用

### (1) 所得税费用表

√适用 □不适用

单位：元 币种：人民币

项目	本期发生额	上期发生额
当期所得税费用	49,986,319.02	46,697,829.87
递延所得税费用	3,647,675.11	5,069,850.82
合计	53,633,994.13	51,767,680.69

### (2) 会计利润与所得税费用调整过程

√适用 □不适用

单位：元 币种：人民币

项目	本期发生额
利润总额	211,014,954.81
按法定/适用税率计算的所得税费用	52,753,738.70
子公司适用不同税率的影响	-1,913,526.98
调整以前期间所得税的影响	355,008.84
非应税收入的影响	
不可抵扣的成本、费用和损失的影响	3,573,109.74
使用前期未确认递延所得税资产的可抵扣亏损的影响	-5,790,429.01
本期未确认递延所得税资产的可抵扣暂时性差异或可抵扣亏损的影响	26,446,877.80
研发加计扣除	-21,790,784.95
所得税费用	53,633,994.14

其他说明：

□适用 √不适用

## 77、其他综合收益

√适用 □不适用

详见附注第十节财务报告之七、57、其他综合收益

## 78、现金流量表项目

### (1). 与经营活动有关的现金

收到的其他与经营活动有关的现金

√适用 □不适用

单位：元 币种：人民币

项目	本期发生额	上期发生额
收到政府补助资金	9,916,495.66	24,655,910.11
收回的质保金、保证金、押金	2,146,452.14	1,425,228.60
利息收入	18,838,280.25	10,662,551.71

房租收入	1,397,950.20	1,734,020.81
收到的往来款项及其他	5,061,625.29	13,956,790.53
合计	37,360,803.54	52,434,501.76

收到的其他与经营活动有关的现金说明：

无

支付的其他与经营活动有关的现金

适用 不适用

单位：元 币种：人民币

项目	本期发生额	上期发生额
付现的期间费用	188,962,990.31	175,554,621.34
保证金	2,188,747.41	1,180,287.38
捐赠支出	16,000.00	14,000.00
支付的往来款项及其他	7,872,550.59	22,843,900.62
合计	199,040,288.31	199,592,809.34

支付的其他与经营活动有关的现金说明：

无

## (2). 与投资活动有关的现金

收到的重要的投资活动有关的现金

适用 不适用

支付的重要的投资活动有关的现金

适用 不适用

收到的其他与投资活动有关的现金

适用 不适用

支付的其他与投资活动有关的现金

适用 不适用

## (3). 与筹资活动有关的现金

收到的其他与筹资活动有关的现金

适用 不适用

支付的其他与筹资活动有关的现金

适用 不适用

单位：元 币种：人民币

项目	本期发生额	上期发生额
支付融资保证金	2,150,000.11	29,711,808.57
融资手续费等	7,397,586.44	9,807,389.72
偿还少数股东借款	1,235,277.83	
执行新租赁准则支付的租金	394,205.12	2,297,271.22
合计	11,177,069.50	41,816,469.51

支付的其他与筹资活动有关的现金说明：

无

筹资活动产生的各项负债变动情况

√适用 □不适用

单位：元 币种：人民币

项目	期初余额	本期增加		本期减少		期末余额
		现金变动	非现金变动	现金变动	非现金变动	
短期借款	919,047,514.60	1,111,428,175.35	3,676,398.74	416,078,046.90	410,997,182.91	1,207,076,858.88
一年内到期的非流动负债	282,497,486.95		427,133,514.85	77,125,724.83	26,662,328.32	605,842,948.65
长期借款	2,066,595,506.94	484,017,815.15	64,377,418.43	26,212,121.94	432,755,369.39	2,156,023,249.19
租赁负债	6,068,819.60		42,924.06		993,874.93	5,117,868.73
长期应付款	3,332,631.17		26,146.66	1,235,277.83	2,123,500.00	
合计	3,277,541,959.26	1,595,445,990.50	495,256,402.74	520,651,171.50	873,532,255.55	3,974,060,925.45

## (4). 以净额列报现金流量的说明

□适用 √不适用

## (5). 不涉及当期现金收支、但影响企业财务状况或在未来可能影响企业现金流量的重大活动及财务影响

□适用 √不适用

## 79、现金流量表补充资料

## (1) 现金流量表补充资料

√适用 □不适用

单位：元 币种：人民币

补充资料	本期金额	上期金额
<b>1. 将净利润调节为经营活动现金流量：</b>		
净利润	157,380,960.68	189,398,489.23
加：资产减值准备	6,024,168.15	5,089,228.82
信用减值损失	3,398,976.82	6,588,912.01
固定资产折旧、油气资产折耗、生产性生物资产折旧	114,241,385.67	87,723,925.99
使用权资产摊销	1,443,955.40	2,183,844.30
无形资产摊销	8,587,544.60	9,212,723.79
长期待摊费用摊销	1,033,140.86	544,637.42
处置固定资产、无形资产和其他长期资产的损失（收益以“-”号填列）	-814,574.07	1,975.50
固定资产报废损失（收益以“-”号填列）	375,874.01	149,487.63
公允价值变动损失（收益以“-”号填列）	-40,248.43	-1,635,018.16
财务费用（收益以“-”号填列）	76,803,663.04	74,608,549.84
投资损失（收益以“-”号填列）	-8,975,007.51	-21,716,278.41
递延所得税资产减少（增加以“-”号填列）	3,474,629.52	5,543,376.01
递延所得税负债增加（减少以“-”号填列）	268,557.94	-638,527.36

存货的减少（增加以“—”号填列）	-101,605,744.71	6,196,424.31
经营性应收项目的减少（增加以“—”号填列）	-190,518,207.71	-874,417.29
经营性应付项目的增加（减少以“—”号填列）	22,805,873.40	-206,414,779.58
其他		
经营活动产生的现金流量净额	93,884,947.66	155,962,554.05
<b>2. 不涉及现金收支的重大投资和筹资活动：</b>		
债务转为资本		
一年内到期的可转换公司债券		
融资租入固定资产		
<b>3. 现金及现金等价物净变动情况：</b>		
现金的期末余额	1,027,889,095.87	1,156,185,046.68
减：现金的期初余额	1,000,561,900.97	798,504,852.30
加：现金等价物的期末余额		
减：现金等价物的期初余额		
现金及现金等价物净增加额	27,327,194.90	357,680,194.38

## (2) 本期支付的取得子公司的现金净额

□适用 √不适用

## (3) 本期收到的处置子公司的现金净额

□适用 √不适用

## (4) 现金和现金等价物的构成

√适用 □不适用

单位：元 币种：人民币

项目	期末余额	期初余额
一、现金	1,027,889,095.87	1,000,561,900.97
其中：库存现金	42,737.98	77,540.19
可随时用于支付的银行存款	1,027,846,357.89	1,000,484,360.78
可随时用于支付的其他货币资金		
可用于支付的存放中央银行款项		
存放同业款项		
拆放同业款项		
二、现金等价物		
其中：三个月内到期的债券投资		
三、期末现金及现金等价物余额	1,027,889,095.87	1,000,561,900.97
其中：母公司或集团内子公司使用受限制的现金和现金等价物	23,012,297.32	43,026,461.45

## (5) 使用范围受限但仍作为现金和现金等价物列示的情况

□适用 √不适用

## (6) 不属于现金及现金等价物的货币资金

√适用 □不适用

单位：元 币种：人民币

项目	本期金额	上期金额	理由
融资保证金	12,474,977.32	32,528,831.45	保证金
保函保证金	4,123,200.00	4,123,200.00	保证金
海关保证金	6,414,120.00	6,374,430.00	保证金
合计	23,012,297.32	43,026,461.45	/

其他说明：

□适用 √不适用

## 80、所有者权益变动表项目注释

说明对上年期末余额进行调整的“其他”项目名称及调整金额等事项：

□适用 √不适用

## 81、外币货币性项目

## (1). 外币货币性项目

√适用 □不适用

单位：元

项目	期末外币余额	折算汇率	期末折算人民币余额
货币资金			595,815,524.92
其中：美元	64,395,398.35	7.1268	458,933,124.96
欧元	17,314,073.93	7.6617	132,655,240.23
港币	600,985.51	0.9127	548,507.46
英镑	89.58	9.0430	810.07
日元	5,885,680.00	0.0447	263,313.55
波兰兹罗提	70,284.82	1.7689	124,326.82
加拿大元	5,782.99	5.2274	30,230.00
匈牙利福林	60,362,908.25	0.0192	1,158,967.84
新加坡元	397,992.80	5.2790	2,101,003.99
应收账款			572,348,026.83
其中：美元	49,750,054.80	7.1268	354,558,690.55
欧元	28,385,870.15	7.6617	217,484,021.33
波兰兹罗提	172,242.99	1.7689	304,680.63
新加坡元	120.16	5.2790	634.32
长期借款			164,270,017.78
其中：欧元	21,439,510.77	7.6617	164,270,017.78
其他应收款项			3,419,458.20
其中：美元	37,427.17	7.1268	266,735.95
欧元	327,690.68	7.6617	2,510,667.69
日元	556,000.00	0.0447	24,874.33
波兰兹罗提	2,542.82	1.7689	4,497.99
加拿大元	116,600.00	5.2274	609,514.84
新加坡元	600.00	5.2790	3,167.40
短期借款			36,854,829.11



其中：欧元	4,810,267.84	7.6617	36,854,829.11
应付账款			217,039,676.60
其中：美元	15,509,073.58	7.1268	110,530,065.59
欧元	12,583,986.51	7.6617	96,414,729.44
港币	48,000.00	0.9127	43,808.64
波兰兹罗提	4,243,195.67	1.7689	7,505,788.82
英镑	3,200.00	9.0430	28,937.60
加拿大元	28,541.19	5.2274	149,196.22
日元	52,371,960.00	0.0447	2,343,016.75
匈牙利福林	1,256,955.00	0.0192	24,133.54
其他应付款			4,814,768.75
其中：美元	94,634.16	7.1268	674,438.74
欧元	519,107.32	7.6617	3,977,244.56
波兰兹罗提	92,195.97	1.7689	163,085.45
一年内到期的非流动负债			48,465,956.14
其中：欧元	6,325,486.45	7.6617	48,465,956.14

其他说明：

无

(2). 境外经营实体说明，包括对于重要的境外经营实体，应披露其境外主要经营地、记账本位币及选择依据，记账本位币发生变化的还应披露原因

适用  不适用

重要境外经营实体	境外主要经营地	记账本位币	选择依据
Dill Air Controls Products, LLC	美国北卡罗来纳州	美元	依据当地法律
香港威乐国际贸易有限公司	香港	美元	依据当地法律
VALOR Europe GmbH	德国北威州	欧元	依据当地法律
Longway Poland Sp. z o.o	波兰华沙	波兰兹罗提	依据当地法律
PEX Automotive GmbH	德国巴登-符腾堡州	欧元	依据当地法律
PEX Automotive systems Kft	匈牙利布达佩斯	欧元	依据当地法律
TESONA GmbH & CO. KG	德国图林根州	欧元	依据当地法律
TESONA Beteiligungs GmbH	德国图林根州	欧元	依据当地法律
Huf Baolong Electronics Bretten GmbH	德国布雷腾	欧元	依据当地法律
Huf Baolong Electronics North America Corp.	美国威斯康辛州	美元	依据当地法律
MMS Modular Molding Systems GmbH	奥地利下奥地利州贝恩多夫市	欧元	依据当地法律
日本保隆合同会社	日本东京	美元	依据当地法律
3L 汽车科技私人有限公司	新加坡	新加坡元	依据当地法律

## 82、租赁

### (1) 作为承租人

适用  不适用

未纳入租赁负债计量的可变租赁付款额

适用 不适用

简化处理的短期租赁或低价值资产的租赁费用

适用 不适用

4,139,603.26(单位：元 币种：人民币)

售后租回交易及判断依据

适用 不适用

与租赁相关的现金流出总额 4,533,808.38(单位：元 币种：人民币)

## (2) 作为出租人

作为出租人的经营租赁

适用 不适用

单位：元 币种：人民币

项目	租赁收入	其中：未计入租赁收款额的可变租赁付款额相关的收入
计入当期损益的资产租赁	2,575,332.77	
合计	2,575,332.77	

作为出租人的融资租赁

适用 不适用

未折现租赁收款额与租赁投资净额的调节表

适用 不适用

未来五年未折现租赁收款额

适用 不适用

## (3) 作为生产商或经销商确认融资租赁销售损益

适用 不适用

其他说明

无

## 83、数据资源

适用 不适用

## 84、其他

适用 不适用

## 八、研发支出

### (1). 按费用性质列示

适用 不适用

单位：元 币种：人民币

项目	本期发生额	上期发生额
职工薪酬	191,597,526.20	130,467,861.11
模具及试制费	34,569,535.76	22,978,552.79

外部研发服务	14,227,052.80	13,440,405.13
折旧及摊销费用	13,631,535.25	13,893,883.17
差旅费	4,817,890.62	3,488,513.17
水电费	3,674,466.64	2,422,555.38
办公费	2,143,161.86	2,252,819.81
其他	6,606,610.00	6,476,113.83
合计	271,267,779.13	195,420,704.39
其中：费用化研发支出	271,267,779.13	195,420,704.39
资本化研发支出		

其他说明：

无

## (2). 符合资本化条件的研发项目开发支出

适用 不适用

重要的资本化研发项目

适用 不适用

开发支出减值准备

适用 不适用

其他说明

无

## (3). 重要的外购在研项目

适用 不适用

## 九、合并范围的变更

### 1、非同一控制下企业合并

适用 不适用

### 2、同一控制下企业合并

适用 不适用

### 3、反向购买

适用 不适用

### 4、处置子公司

本期是否存在丧失子公司控制权的交易或事项

适用 不适用

其他说明：

适用 不适用

是否存在通过多次交易分步处置对子公司投资且在本期丧失控制权的情形

适用 不适用

其他说明：

适用 不适用**5、其他原因的合并范围变动**

说明其他原因导致的合并范围变动（如，新设子公司、清算子公司等）及其相关情况：

适用 不适用**6、其他**适用 不适用**十、在其他主体中的权益****1、在子公司中的权益****(1). 企业集团的构成**适用 不适用

单位：万元 币种：人民币

子公司名称	主要经营地	注册资本	注册地	业务性质	持股比例(%)		取得方式
					直接	间接	
保隆霍富（上海）电子有限公司	上海市松江区	25,961.94	上海市松江区	制造业	55		设立
保隆（安徽）汽车配件有限公司	安徽省宁国市	28,080.00	安徽省宁国市	制造业	100		设立
安徽拓扑思汽车零部件有限公司	安徽省宁国市	15,000.00	安徽省宁国市	制造业		100	设立
安徽隆威汽车零部件有限公司	安徽省宣城市宁国市	20,000.00	安徽省宣城市宁国市	制造业		100	设立
上海卡适堡汽车工程技术有限公司	上海市松江区	3,100.00	上海市松江区	贸易行业	100		设立
上海文襄汽车传感器有限公司	上海市松江区	10,000.00	上海市松江区	制造业	100		设立
上海保隆汽车科技（安徽）有限公司	安徽省合肥市	84,800.00	安徽省合肥市	制造业	100		设立
上海龙感汽车科技有限公司	上海市浦东区	1,500.00	上海市浦东区	制造业		55.74	非同一控制下企业合并
上海龙感汽车电子有限公司	上海市浦东区	1,000.00	上海市浦东区	制造业		55.74	非同一控制下企业合并
常州英孚传感科技有限公司	江苏省常州市	250.00	江苏省常州市	制造业		55.74	非同一控制下企业合并
保隆沙士基达（安徽）液压成型有限公司	安徽省合肥市	5,779.54	安徽省合肥市	制造业	51		设立
VALOR Europe GmbH	德国北威州	23.87	德国北威州	贸易行业	51		设立
上海保隆工贸有限公司	上海市松江区	30,100.00	上海市松江区	贸易行业	100		设立
香港威乐国际贸易有限公司	上海市松江区	34,610.16	香港	贸易行业		100	设立
Shanghai Baolong Automotive Corporation	上海市松江区	6.29	英属维京群岛	贸易行业		100	设立
日本保隆合同会社	日本	15.63	日本	贸易行业		99.67	设立
香港隆威国际贸易有限公司	上海市松江区	1,315.91	香港	对外投资		100	设立

Longway Poland Sp. z o.o	波兰华沙	5,884.27	波兰华沙	制造业		100	设立
Dill Air Controls Products, LLC	美国北卡罗来纳州	1,826.15	美国北卡罗来纳州	制造业		90	同一控制下企业合并
Baolong Holdings Europe Kft.	匈牙利布达佩斯	1,365.73	匈牙利布达佩斯	对外投资		100	设立
PEX Automotive GmbH	德国巴登-符腾堡州	49.59	德国巴登-符腾堡州	制造业		100	非同一控制下企业合并
PEX Automotive systems Kft.	匈牙利布达佩斯	21.86	匈牙利布达佩斯	制造业		100	非同一控制下企业合并
TESONA GmbH & CO. KG	德国图林根州	497.98	德国图林根州	制造业		51	非同一控制下企业合并
TESONA Beteiligungs GmbH	德国图林根州	19.91	德国图林根州	企业管理		51	非同一控制下企业合并
Huf Baolong Electronics Bretten GmbH	德国布雷滕	2,415.15	德国布雷滕	制造业		55	非同一控制下企业合并
Huf Baolong Electronics North America Corp.	美国威斯康辛州	1.37	美国威斯康辛州	贸易行业		55	非同一控制下企业合并
MMS Modular Molding Systems GmbH	奥地利国奥地利州贝恩多夫市	26.94	奥地利下奥地利州贝恩多夫市	制造业		70	非同一控制下企业合并
上海保隆领目汽车科技有限公司	上海市松江区	1,700.00	上海市松江区	制造业	55		设立
合肥保航汽车科技有限公司	安徽省合肥市	1,000.00	安徽省合肥市	制造业	92		设立
安徽巴斯巴汽车科技有限公司	安徽省宣城市宁国市	758.00	安徽省宣城市宁国市	制造业	51.06		设立
迈艾斯智能设备（上海）有限公司	上海市松江区	1,000.00	上海市松江区	制造业	100		设立
上海保隆汽车科技（武汉）有限公司	武汉东湖新区	2,000.00	武汉东湖新区	制造业	100		设立
3L 汽车科技私人有限公司	新加坡	354.99	新加坡	贸易行业	100		设立
德田丰新材料江苏有限公司	江苏扬州	6,227.97	江苏扬州	制造业	94.57		非同一控制下企业合并

注 1：经第六届董事会第二十三次会议审议通过，公司于 2022 年 9 月 14 日与保隆控股、保富中国、保富德国、Huf Electronics Düsseldorf GmbH（以下简称“霍富杜塞尔多夫”）、Huf Hülsbeck & Fürst GmbH & Co. KG（霍富杜塞尔多夫的母公司，以下简称“霍富集团”），共同签署了《偿还合资公司少数股东借款及未来合作的框架协议》。协议约定由公司和保隆控股作为最终债务人，直接或间接偿还霍富杜塞尔多夫作为股东对保富中国、保富德国的全部资金支持。收回资金支持后，霍富杜塞尔多夫自 2022 年 8 月 31 日起不再享有保富中国、保富德国的收益权，保富中国、保富德国的股东收益权 100% 归属本公司和保隆控股。并且霍富杜塞尔多夫承诺在行使保富中国、保富德国股东表决权时应与公司和保隆控股的表决意见保持一致。公司自 2022 年 9 月起，按 100% 比例编制合并报表。截至 2022 年 9 月 15 日，包含利息在内，公司共计承担偿还义务 9,975,375.62 欧元及人民币 40,838,368.45 元。

注 2：本公司认缴上海保隆领目汽车科技有限公司 55% 股份，由于少数股东出资不到位，实缴比例 61.11%，公司按实缴比例并表。

在子公司的持股比例不同于表决权比例的说明：

无

持有半数或以下表决权但仍控制被投资单位、以及持有半数以上表决权但不控制被投资单位的依据：

无

对于纳入合并范围的重要的结构化主体，控制的依据：

无

确定公司是代理人还是委托人的依据：

无

其他说明：

无

## (2). 重要的非全资子公司

√适用 □不适用

单位：元 币种：人民币

子公司名称	少数股东持股比例 (%)	本期归属于少数股东的损益	本期向少数股东宣告分派的股利	期末少数股东权益余额
Dill Air Controls Products, LLC	10%	12,376,983.90		141,475,167.50
保隆霍富（上海）电子有限公司	45%			129,847,976.99
Huf Baolong ElectronicsBretten GmbH	45%			18,179,262.06

Huf Baolong Electronics Bretten GmbH 和 Huf Baolong Electronics North America Corp. 合并数据

子公司少数股东的持股比例不同于表决权比例的说明：

□适用 √不适用

其他说明：

□适用 √不适用

## (3). 重要非全资子公司的主要财务信息

√适用 □不适用

单位：万元 币种：人民币

子公司名称	期末余额						期初余额					
	流动资产	非流动资产	资产合计	流动负债	非流动负债	负债合计	流动资产	非流动资产	资产合计	流动负债	非流动负债	负债合计
Dill Air Controls Products, LLC	108,220.16	71,896.12	180,116.28	3,404.76		3,404.76	96,284.56	67,498.43	163,782.99	3,920.29		3,920.29
Huf Baolong Electronics Bretten GmbH	47,060.86	15,310.80	62,371.66	27,635.73	16,337.17	43,972.9	45,943.53	16,556.31	62,499.84	36,336.69	9,404.81	45,741.50
保隆霍富（上海）电子有限公司	101,823.12	32,032.47	133,855.59	58,096.25	29,779.89	87,876.14	92,069.18	30,252.34	122,321.52	57,030.97	22,084.07	79,115.04

单位：万元 币种：人民币

子公司名称	本期发生额				上期发生额			
	营业收入	净利润	综合收益总额	经营活动现金流量	营业收入	净利润	综合收益总额	经营活动现金流量
Dill Air Controls Products, LLC	42,777.39	15,802.50	16,848.81	6,015.93	38,528.70	14,737.74	25,373.10	6,257.78
Huf Baolong Electronics Bretten GmbH	46,684.68	2,443.39	2,080.66	-6,269.41	49,663.98	498.96	-59.79	2,441.79
保隆霍富（上海）电子有限公司	58,557.75	1,985.05	1,985.05	-4,083.29	44,743.37	2,423.20	2,423.20	-4,467.17

其他说明：

注：Huf Baolong Electronics Bretten GmbH 和 Huf Baolong Electronics North America Corp. 合并数据

(4). 使用企业集团资产和清偿企业集团债务的重大限制：

适用 不适用

(5). 向纳入合并财务报表范围的结构化主体提供的财务支持或其他支持：

适用 不适用

其他说明：

适用 不适用

2、 在子公司的所有者权益份额发生变化且仍控制子公司的交易

适用 不适用

(1). 在子公司所有者权益份额的变化情况的说明

适用 不适用

2024 年 3 月，保隆科技与南京楚航科技有限公司签订《合肥保航汽车科技有限公司股权转让协议》，协议约定南京楚航科技有限公司以人民币 1 元（含税）的金额向保隆科技转让持有的合肥保航汽车科技有限公司 32% 股权，交易完成后，保隆科技持有的合肥保航汽车科技有限公司股份由 60% 上升为 92%。

(2). 交易对于少数股东权益及归属于母公司所有者权益的影响

适用 不适用

单位：元 币种：人民币

	合肥保航汽车科技有限公司
购买成本/处置对价	
— 现金	1.00
— 非现金资产的公允价值	
购买成本/处置对价合计	1.00
减：按取得/处置的股权比例计算的子公司净资产份额	-11,746,783.49
差额	11,746,784.49
其中：调整资本公积	11,746,784.49
调整盈余公积	
调整未分配利润	

其他说明

适用 不适用

**3、在合营企业或联营企业中的权益**

√适用 □不适用

**(1). 重要的合营企业或联营企业**

□适用 √不适用

**(2). 重要合营企业的主要财务信息**

□适用 √不适用

**(3). 重要联营企业的主要财务信息**

□适用 √不适用

**(4). 不重要的合营企业和联营企业的汇总财务信息**

√适用 □不适用

单位：元 币种：人民币

	期末余额/ 本期发生额	期初余额/ 上期发生额
<b>合营企业：</b>		
投资账面价值合计		
下列各项按持股比例计算的合计数		
--净利润		
--其他综合收益		
--综合收益总额		
<b>联营企业：</b>		
投资账面价值合计	102,337,580.11	71,527,493.50
下列各项按持股比例计算的合计数		
--净利润	-4,823,909.33	-4,362,230.02
--其他综合收益		
--综合收益总额	-4,823,909.33	-4,362,230.02

其他说明

无

**(5). 合营企业或联营企业向本公司转移资金的能力存在重大限制的说明**

□适用 √不适用

**(6). 合营企业或联营企业发生的超额亏损**

□适用 √不适用

**(7). 与合营企业投资相关的未确认承诺**

□适用 √不适用

**(8). 与合营企业或联营企业投资相关的或有负债**

□适用 √不适用

**4、重要的共同经营**

□适用 √不适用



**5、在未纳入合并财务报表范围的结构化主体中的权益**

未纳入合并财务报表范围的结构化主体的相关说明：

适用 不适用**6、其他**适用 不适用**十一、政府补助****1、报告期末按应收金额确认的政府补助**适用 不适用

未能在预计时点收到预计金额的政府补助的原因

适用 不适用**2、涉及政府补助的负债项目**适用 不适用

单位：元 币种：人民币

财务报表项目	期初余额	本期新增补助金额	本期计入营业外收入金额	本期转入其他收益	本期其他变动	期末余额	与资产/收益相关
递延收益	65,688,365.68	5,792,500.00		4,747,252.58	-91,072.53	66,824,685.63	与资产相关
合计	65,688,365.68	5,792,500.00		4,747,252.58	-91,072.53	66,824,685.63	/

**3、计入当期损益的政府补助**适用 不适用

单位：元 币种：人民币

类型	本期发生额	上期发生额
与资产相关	4,747,252.58	3,764,511.60
与收益相关	16,211,953.07	18,700,316.00
合计	20,959,205.65	22,464,827.60

其他说明：

无

**十二、与金融工具相关的风险****1、金融工具的风险**适用 不适用

(一) 金融工具的风险

本公司的经营活动会面临各种金融风险：信用风险、流动风险和市场风险（主要为汇率风险和利率风险）。本公司整体的风险管理计划针对金融市场的不可预见性，力求减少对本公司财务业绩的潜在不利影响。

## （二）信用风险

信用风险是指交易对手未能履行合同义务而导致本公司产生财务损失的风险。本公司的信用风险主要来自货币资金、应收票据、应收账款、其他应收款等。管理层已制定适当的信用政策，并且不断监察这些信用风险的敞口。

本公司持有的货币资金，主要存放于大中型商业银行等金融机构，管理层认为这些商业银行具备较高信誉和资产状况，不存在重大的信用风险，不会产生因对方单位违约而导致的任何重大损失。

对于应收账款、其他应收款和应收票据，本公司设定相关政策以控制信用风险敞口。本公司基于对客户的财务状况、从第三方获取担保的可能性、信用记录及其它因素诸如目前市场状况等评估客户的信用资质并设置相应信用期。本公司会定期对客户信用记录进行监控，对于信用记录不良的客户，本公司会采用书面催款、缩短信用期或取消信用期等方式，以确保本公司的整体信用风险在可控的范围内。

1. 截止 2024 年 6 月 30 日，本公司的前五大客户的应收账款占本公司应收账款总额 27.87%(2023 年：31.39%)。

2. 本公司投资的银行理财产品，交易对方的信用评级须高于或与本公司相同。鉴于交易对方的信用评级良好，本公司管理层并不预期交易对方会无法履行义务。

本公司所承受的最大信用风险敞口为资产负债表中每项金融资产(包括衍生金融工具)的账面金额。除本报告十四、承诺及或有事项所载本公司作出的财务担保外，本公司没有提供任何其他可能令本公司承受信用风险的担保。

## （三）流动性风险

流动性风险是指本公司无法及时获得充足资金，满足业务发展需要或偿付到期债务以及其他支付义务的风险。

本公司财务部门持续监控公司短期和长期的资金需求，以确保维持充裕的现金储备；同时持续监控是否符合借款协议的规定，从主要金融机构获得提供足够备用资金的承诺，以满足短期和长期的资金需求。

截止 2024 年 6 月 30 日，本公司各项金融资产及金融负债以未折现的合同现金流量按到期日列示如下：

项目	期末余额					
	账面净值	账面原值	1 年以内	1-2 年	2-3 年	3 年以上
货币资金	1,050,901,393.19	1,050,901,393.19	1,050,901,393.19			
应收票据	564,978,738.07	564,978,738.07	564,978,738.07			
应收账款	1,656,755,755.57	1,687,281,529.13	1,687,281,529.13			
应收款项融资	28,577,638.95	28,577,638.95	28,577,638.95			
其他应收款	23,012,159.29	25,522,824.04	25,522,824.04			
金融资产小计	3,324,225,685.07	3,357,262,123.38	3,357,262,123.38			
短期借款	1,207,076,858.88	1,207,076,858.88	1,207,076,858.88			
应付票据	289,777,062.68	289,777,062.68	289,777,062.68			
应付账款	1,094,542,544.47	1,094,542,544.47	1,094,542,544.47			
其他应付款	53,850,233.35	53,850,233.35	53,850,233.35			
一年内到期的非流动负债	605,842,948.65	605,842,948.65	605,842,948.65			
长期借款	2,156,023,249.19	2,156,023,249.19		609,941,663.55	928,483,646.45	617,597,939.19
租赁负债	5,117,868.73	5,117,868.73		5,117,868.73		
金融负债小计	5,412,230,765.95	5,412,230,765.95	3,251,089,648.03	615,059,532.28	928,483,646.45	617,597,939.19

#### (四) 市场风险

##### 1. 汇率风险

本公司的主要经营位于中国境内，主要产品以境外销售为主，境外销售结算货币主要为美元和欧元，故本公司已确认的外币资产和负债及未来的外币交易存在较大的外汇风险。

(1) 截止 2024 年 6 月 30 日，本公司持有的外币金融资产和外币金融负债折算成人民币的金额详见“第十节财务报告之七、81 外币货币性项目”。

##### (2) 敏感性分析

截止 2024 年 6 月 30 日，对于本公司各类美元及欧元金融资产和美元及欧元金融负债，如果人民币对美元及欧元升值或贬值 5%，其他因素保持不变，则本公司将增加或减少利润约 3,526.11 万元（2023 年度约 3,917.56 万元）。

(3) 本公司财务部门负责监控公司外币交易和外币资产及负债的规模，以最大程度降低面临的外汇风险。

##### 2. 利率风险

本公司的利率风险主要产生于银行借款等。浮动利率的金融负债使本公司面临现金流量利率风险，固定利率的金融负债使本公司面临公允价值利率风险。本公司根据当时的市场环境来决定固定利率及浮动利率合同的相对比例。

本公司财务部门持续监控公司利率水平。利率上升会增加新增带息债务的成本以及本公司尚未付清的以浮动利率计息的带息债务的利息支出，并对本公司的财务业绩产生重大的不利影响，管理层会依据最新的市场状况及时做出调整来降低利率风险。

截至 2024 年 6 月 30 日止，本公司受利率影响的负债项目如下：

项 目	期末余额
短期借款	60,000,000.00
一年内到期非流动负债	489,501,667.80
长期借款	2,115,451,225.23
合 计	2,664,952,893.03

截止 2024 年 6 月 30 日，如果以浮动利率计算的借款利率上升或下降 50 个基点，而其他因素保持不变，本公司的利润会减少或增加约 1,332.48 万元（2023 年度约 1,634.07 万元）。

上述敏感性分析假定在资产负债表日已发生利率变动，并且已应用于本公司所有按浮动利率获得的借款。

## 2、套期

### (1) 公司开展套期业务进行风险管理

适用 不适用

其他说明

适用 不适用

### (2) 公司开展符合条件套期业务并应用套期会计

适用 不适用

其他说明

适用 不适用

### (3) 公司开展套期业务进行风险管理、预期能实现风险管理目标但未应用套期会计

适用 不适用

其他说明

适用 不适用

## 3、金融资产转移

## (1) 转移方式分类

□适用 √不适用

## (2) 因转移而终止确认的金融资产

□适用 √不适用

## (3) 继续涉入的转移金融资产

□适用 √不适用

其他说明

□适用 √不适用

## 十三、公允价值的披露

## 1、以公允价值计量的资产和负债的期末公允价值

√适用 □不适用

单位：元 币种：人民币

项目	期末公允价值			
	第一层次公允价值计量	第二层次公允价值计量	第三层次公允价值计量	合计
<b>一、持续的公允价值计量</b>				
(一) 交易性金融资产				
1. 以公允价值计量且变动计入当期损益的金融资产				
(1) 债务工具投资				
(2) 权益工具投资				
(3) 衍生金融资产				
2. 指定以公允价值计量且其变动计入当期损益的金融资产				
(1) 债务工具投资				
(2) 权益工具投资				
(二) 其他债权投资				
(三) 其他权益工具投资			64,000,000.00	64,000,000.00
(四) 投资性房地产				
1. 出租用的土地使用权				
2. 出租的建筑物				
3. 持有并准备增值后转让的土地使用权				
(五) 生物资产				
1. 消耗性生物资产				
2. 生产性生物资产				
其他非流动金融资产			227,315,953.15	227,315,953.15
应收款项融资			28,577,638.95	28,577,638.95

持续以公允价值计量的资产总额			319,893,592.10	319,893,592.10
(六) 交易性金融负债				
1. 以公允价值计量且变动计入当期损益的金融负债				
其中：发行的交易性债券				
衍生金融负债				
其他				
2. 指定为以公允价值计量且变动计入当期损益的金融负债				
持续以公允价值计量的负债总额				
二、非持续的公允价值计量				
(一) 持有待售资产				
非持续以公允价值计量的资产总额				
非持续以公允价值计量的负债总额				

2、持续和非持续第一层次公允价值计量项目市价的确定依据

适用 不适用

3、持续和非持续第二层次公允价值计量项目，采用的估值技术和重要参数的定性及定量信息

适用 不适用

4、持续和非持续第三层次公允价值计量项目，采用的估值技术和重要参数的定性及定量信息

适用 不适用

持续第三层次公允价值计量的其他非流动金融资产主要为公司持有的未上市公司的权益工具投资。公司参考对被投资公司的投入成本并考虑被投资公司所处发展阶段以及可比公司相关指标等因素确定了相关权益工具投资的公允价值。报告期内，公司金融工具第一层级和第二层级间没有发生转换，也无转入/转出第三层级。

5、持续的第三层次公允价值计量项目，期初与期末账面价值间的调节信息及不可观察参数敏感性分析

适用 不适用

6、持续的公允价值计量项目，本期内发生各层级之间转换的，转换的原因及确定转换时点的政策

适用 不适用

7、本期内发生的估值技术变更及变更原因

适用 不适用

## 8、不以公允价值计量的金融资产和金融负债的公允价值情况

适用 不适用

## 9、其他

适用 不适用

## 十四、关联方及关联交易

## 1、本企业的母公司情况

适用 不适用

## 2、本企业的子公司情况

本企业子公司的情况详见附注

适用 不适用

本企业子公司的情况详见第十节财务报告之十（1）“在子公司的权益”

## 3、本企业合营和联营企业情况

本企业重要的合营或联营企业详见附注

适用 不适用

本期与本公司发生关联方交易，或前期与本公司发生关联方交易形成余额的其他合营或联营企业情况如下

适用 不适用

合营或联营企业名称	与本企业关系
上海博邦汽车技术有限公司	联营企业
领目科技（上海）有限公司	联营企业
橡隆科技（苏州）有限公司	联营企业
苏州优达斯汽车科技有限公司	联营企业
安徽保优汽车科技有限公司	联营企业

其他说明

适用 不适用

## 4、其他关联方情况

适用 不适用

## 5、关联交易情况

## (1). 购销商品、提供和接受劳务的关联交易

采购商品/接受劳务情况表

适用 不适用

单位：元 币种：人民币

关联方	关联交易内容	本期发生额	获批的交易额度（如适用）	是否超过交易额度（如适用）	上期发生额
安徽保优汽车科技有限公司	商品采购/采购服务	41,490.98	2,000,000.00	否	
苏州优达斯汽车科技有限公司	商品采购/采购服务		2,000,000.00	否	4,195.00

橡隆科技（苏州）有限公司	商品采购/采购服务	372,186.39	16,000,000.00	否	1,004,932.15
上海博邦汽车技术有限公司	商品采购/采购服务	104,361.68	5,000,000.00	否	

出售商品/提供劳务情况表

适用 不适用

单位：元 币种：人民币

关联方	关联交易内容	本期发生额	上期发生额
领目科技（上海）有限公司	商品销售/提供服务	55,879.00	-5,695.64
安徽保优汽车科技有限公司	商品销售/提供服务	5,740.57	
苏州优达斯汽车科技有限公司	商品销售/提供服务	41,805.31	77,477.88
橡隆科技（苏州）有限公司	商品销售/提供服务	519,055.31	347,475.85
上海博邦汽车技术有限公司	商品销售/提供服务	49,326.61	26,232.75

购销商品、提供和接受劳务的关联交易说明

适用 不适用

## (2). 关联受托管理/承包及委托管理/出包情况

本公司受托管理/承包情况表：

适用 不适用

关联托管/承包情况说明

适用 不适用

本公司委托管理/出包情况表：

适用 不适用

关联管理/出包情况说明

适用 不适用

## (3). 关联租赁情况

本公司作为出租方：

适用 不适用

本公司作为承租方：

适用 不适用

关联租赁情况说明

适用 不适用

## (4). 关联担保情况

本公司作为担保方

适用 不适用

单位：元 币种：人民币

被担保方	担保金额	担保起始日	担保到期日	担保是否已经履行完毕
保富中国	60,000,000.00	2023/1/12	2026/1/31	否
保富中国	33,000,000.00	2023/1/12	2025/1/12	否

保富中国	36,000,000.00	2023/4/17	2026/4/17	是
保富中国	80,000,000.00	2023/9/5	2026/9/4	否
保富中国	80,000,000.00	2023/11/8	2027/4/24	否
保富中国	80,000,000.00	2024/1/1	2026/12/31	否
保富中国	20,000,000.00	2024/6/27	2027/6/17	否
宁国保隆	70,000,000.00	2021/8/10	2026/8/9	否
宁国保隆	70,000,000.00	2021/9/1	2024/9/1	否
宁国保隆	20,000,000.00	2021/10/29	2024/10/27	否
宁国保隆	67,500,000.00	2022/1/2	2026/5/29	否
宁国保隆	29,000,000.00	2022/6/20	2025/6/20	否
宁国保隆	60,000,000.00	2023/1/12	2026/1/31	否
宁国保隆	21,000,000.00	2023/7/14	2026/7/14	否
宁国保隆	50,000,000.00	2023/6/16	2026/6/15	否
宁国保隆	50,000,000.00	2023/5/19	2026/5/19	否
宁国保隆	50,000,000.00	2024/4/10	2027/4/10	否
拓扑思	215,000,000.00	2018/9/28	2028/9/28	否
拓扑思	30,000,000.00	2022/1/12	2025/1/12	否
拓扑思	20,000,000.00	2023/1/5	2026/1/3	否
拓扑思	55,000,000.00	2023/11/15	2028/11/14	否
拓扑思	20,000,000.00	2024/4/10	2027/4/10	否
安徽隆威	30,000,000.00	2022/7/4	2025/7/4	否
安徽隆威	320,000,000.00	2022/11/7	2032/11/7	否
卡适堡	10,000,000.00	2023/3/24	2024/3/24	是
上海文襄	10,000,000.00	2023/3/24	2024/3/24	是
合肥保隆	200,000,000.00	2022/7/8	2032/7/8	否
合肥保隆	50,000,000.00	2023/7/20	2026/7/20	否
合肥保隆	85,000,000.00	2023/12/13	2027/4/16	否
合肥保隆	5,000,000.00	2024/5/9	2027/5/8	否
合肥保隆	20,000,000.00	2024/5/9	2027/5/8	否
龙感电子	10,000,000.00	2023/3/6	2024/3/5	是
龙感电子	20,000,000.00	2023/4/14	2024/3/31	是
龙感电子	10,000,000.00	2023/10/20	2026/10/17	否
龙感电子	9,600,000.00	2024/4/25	2024/10/25	否
龙感电子	8,824,000.00	2024/6/21	2024/12/20	否
龙感电子	30,000,000.00	2024/1/26	2025/7/4	否
龙感电子	10,000,000.00	2024/4/10	2025/3/26	否
合肥保沙	18,000,000.00	2022/11/29	2027/11/29	否
合肥保沙	10,000,000.00	2023/9/26	2024/9/26	否
合肥保沙	10,000,000.00	2024/1/9	2025/1/9	否
保隆工贸	30,000,000.00	2022/9/1	2024/8/29	否
保隆工贸	50,000,000.00	2023/4/20	2024/4/15	是
保隆工贸	40,000,000.00	2023/6/21	2024/6/19	是
保隆工贸	10,000,000.00	2023/6/21	2024/6/20	是
保隆工贸	20,000,000.00	2023/7/12	2024/1/12	是
保隆工贸	30,000,000.00	2023/7/17	2024/1/12	是
保隆工贸	12,600,000.00	2023/9/18	2024/3/17	是
保隆工贸	50,000,000.00	2023/9/21	2024/3/21	是
保隆工贸	49,000,000.00	2023/10/19	2024/4/19	是
保隆工贸	51,000,000.00	2023/12/15	2024/6/15	是



保隆工贸	25,000,000.00	2023/8/18	2024/2/18	是
保隆工贸	30,000,000.00	2023/12/20	2024/6/18	是
保隆工贸	86,000,000.00	2022/7/22	2025/7/22	否
保隆工贸	14,000,000.00	2023/8/23	2024/2/23	是
保隆工贸	150,000,000.00	2023/6/20	2024/5/18	否
保隆工贸	5,500,000.00	2023/10/17	2024/4/17	是
保隆工贸	7,600,000.00	2023/11/14	2024/5/14	是
保隆工贸	55,000,000.00	2023/4/11	2024/4/10	是
保隆工贸	34,400,000.00	2023/11/20	2024/5/21	是
保隆工贸	50,000,000.00	2024/1/29	2027/1/28	否
保隆工贸	43,000,000.00	2024/2/27	2024/8/27	否
保隆工贸	50,000,000.00	2024/3/18	2027/3/17	否
保隆工贸	30,000,000.00	2024/4/18	2025/4/14	否
保隆工贸	40,000,000.00	2024/4/19	2025/4/17	否
保隆工贸	10,000,000.00	2024/6/12	2025/6/9	否
保隆工贸	33,000,000.00	2024/4/22	2024/10/22	否
保隆工贸	60,000,000.00	2024/6/21	2024/12/21	否
保隆工贸	40,000,000.00	2024/5/23	2025/5/19	否
保隆工贸	10,000,000.00	2024/6/20	2024/12/17	否
保隆工贸	55,000,000.00	2024/2/26	2025/2/25	否
保隆工贸	50,000,000.00	2024/1/29	2024/11/8	否
保隆工贸	35,000,000.00	2024/1/3	2025/1/3	否
保隆工贸	42,000,000.00	2024/3/27	2024/9/23	否
保隆工贸	40,000,000.00	2024/5/23	2025/5/19	否
保隆工贸	40,000,000.00	2024/5/23	2025/5/19	否
保隆工贸	50,000,000.00	2024/5/30	2024/11/26	否
保隆工贸	10,000,000.00	2024/6/28	2025/6/23	否
保隆控股	欧元 39,816,232.77	2021/11/12	2028/11/11	否
匈牙利 PEX	欧元 333,336.02	2020/7/1	2024/12/30	否
巴斯巴	20,000,000.00	2022/6/20	2025/6/20	否
德田丰	30,000,000.00	2023/11/3	2025/10/23	否

本公司作为被担保方

适用 不适用

单位：元 币种：人民币

担保方	担保金额	担保起始日	担保到期日	担保是否已经履行完毕
保隆工贸	100,000,000.00	2022/12/27	2025/1/2	否
宁国保隆	110,000,000.00	2022/12/16	2026/12/31	否

关联担保情况说明

适用 不适用

(5). 关联方资金拆借

适用 不适用

(6). 关联方资产转让、债务重组情况

适用 不适用

## (7). 关键管理人员报酬

√适用 □不适用

单位：万元 币种：人民币

项目	本期发生额	上期发生额
关键管理人员报酬	490.83	529.59

## (8). 其他关联交易

□适用 √不适用

## 6、应收、应付关联方等未结算项目情况

## (1). 应收项目

√适用 □不适用

单位：元 币种：人民币

项目名称	关联方	期末余额		期初余额	
		账面余额	坏账准备	账面余额	坏账准备
应收账款	安徽保优汽车科技有限公司	6,486.85		132,422.77	
应收账款	领目科技（上海）有限公司	5,198,891.34	294,512.70	5,135,748.07	22,635.18
应收账款	橡隆科技（苏州）有限公司	923,472.48	18,663.69	373,273.83	

## (2). 应付项目

√适用 □不适用

单位：元 币种：人民币

项目名称	关联方	期末账面余额	期初账面余额
应付账款	安徽保优汽车科技有限公司	74,496.35	27,611.55
应付账款	上海博邦汽车技术有限公司	104,361.68	269,844.00
应付账款	苏州优达斯汽车科技有限公司		3,600.00
应付账款	橡隆科技（苏州）有限公司	420,570.63	2,957,672.69

## (3). 其他项目

√适用 □不适用

单位：元 币种：人民币

项目名称	关联方	期末账面余额	期初账面余额
合同负债	上海博邦汽车技术有限公司	13,500.00	
合同负债	苏州优达斯汽车科技有限公司	42,240.00	
其他流动负债	苏州优达斯汽车科技有限公司	5,491.20	

## 7、关联方承诺

□适用 √不适用

## 8、其他

□适用 √不适用

## 十五、股份支付

## 1、各项权益工具

√适用 □不适用

数量单位：股 金额单位：元 币种：人民币

授予对象类别	本期授予		本期行权		本期解锁		本期失效	
	数量	金额	数量	金额	数量	金额	数量	金额
中层管理人员、核心技术(业务)骨干			102,000	2,814,456.00				
合计			102,000	2,814,456.00				

期末发行在外的股票期权或其他权益工具

√适用 □不适用

授予对象类别	期末发行在外的股票期权		期末发行在外的其他权益工具	
	行权价格的范围	合同剩余期限	行权价格的范围	合同剩余期限
董事、高管及中层管理人员、核心技术(业务)骨干	26.98 元/股	2 个月		
中层管理人员、核心技术(业务)骨干	53.10 元/股	14 个月		
董事、高管及中层管理人员、核心技术(业务)骨干	44.47 元/股	26.5 个月		

其他说明

无

## 2、以权益结算的股份支付情况

√适用 □不适用

单位：元 币种：人民币

授予日权益工具公允价值的确定方法	授予日的交易收盘价扣除职工为取得权益工具自行支付的价格
授予日权益工具公允价值的重要参数	
可行权权益工具数量的确定依据	按实际授予数量确定
本期估计与上期估计有重大差异的原因	
以权益结算的股份支付计入资本公积的累计金额	149,512,917.55

其他说明

## 1、2021 年限制性股票与股票期权激励计划

2021 年 7 月 20 日公司第六届董事会第十一次会议、2021 年 8 月 5 日公司 2021 年第二次临时股东大会审议通过了《关于〈上海保隆汽车科技股份有限公司 2021 年限制性股票与股票期权激励计划(草案)〉及其摘要的议案》《关于〈上海保隆汽车科技股份有限公司 2021 年限制性股票与股票期权激励计划实施考核管理办法〉的议案》《关于提请公司股东大会授权董事会办理 2021 年限制性股票与股票期权激励计划相关事宜的议案》，2021 年 9 月 8 日公司第六届董事会第十四次会议审议通过了《关于调整 2021 年限制性股票与股票期权激励计划相关事项的议案》与《关于向激励对象首次授予限制性股票与股票期权的议案》。

2021年11月3日，中国证券登记结算有限责任公司上海分公司完成对本次股票期权授予的权益登记工作。2021年11月6日，公司发布了《上海保隆汽车科技股份有限公司关于2021年限制性股票与股票期权激励计划股票期权首次授予登记完成公告》，向368名激励对象授予269.18万份股票期权，行权价格为28.13元/股。

2021年11月10日，中国证券登记结算有限责任公司上海分公司完成对本次限制性股票的登记工作。2021年11月12日，公司发布了《上海保隆汽车科技股份有限公司关于2021年限制性股票与股票期权激励计划限制性股票授予结果公告》，向130名激励对象授予232.639万股限制性股票，授予价格为17.41元/股。

2022年4月26日，公司召开了第六届董事会第十八次会议、第六届监事会第十四次会议，及《公司2021年年度股东大会》，审议通过了《关于回购注销部分限制性股票和注销部分股票期权的议案》，因激励对象离职等原因，注销的股票期权总计70,300份，回购注销的限制性股票总计50,000股。

2022年8月8日，公司召开了第六届董事会第二十一次会议和第六届监事会第十七次会议，审议通过了《关于注销公司2021年限制性股票与股票期权激励计划首次授予的部分股票期权的议案》、《关于调整公司2021年限制性股票与股票期权激励计划首次授予股票期权行权价格的议案》，同意注销公司2021年限制性股票与股票期权激励计划中部分激励对象持有的已获授但尚未行权的公司股票期权合计48,400份；同意公司对本次激励计划首次授予的股票期权行权价格进行调整，由28.13元/股调整为27.93元/股。

2022年8月29日，公司召开了第六届董事会第二十二次会议和第六届监事会第十八次会议，审议通过了《关于回购注销部分限制性股票的议案》，2人因个人原因离职，不再具备激励对象资格，根据《管理办法》等相关规定，取消上述2名激励对象的授予资格，并回购注销其已获授但尚未解除限售的全部限制性股票合计7,100股。

因激励对象离职等原因，本期有7,100股限制性股票、48,400份股票期权失效。报告期内失效的限制性股票已完成回购注销、失效的股票期权已完成注销。

2022年8月1日，公司召开了第六届董事会第二十次会议和第六届监事会第十六次会议，审议通过《关于向激励对象授予预留股票期权的议案》，公司向67人预留授予25万份股票期权，股票期权的预留行权价格54.05元/股。

## 2、2023年限制性股票与股票期权激励计划

2023年8月28日公司第七届董事会第七次会议审议、2023年9月14日公司2023年第三次临时股东大会审议通过了《关于〈2023年限制性股票与股票期权激励计划（草案）〉及其摘要的议案》、《关于〈2023年限制性股票与股票期权激励计划实施考核管理办法〉的议案》、《关于提请公司股东大会授权董事会办理2023年限制性股票与股票期权激励计划相关事宜的议案》，2023年9月19日公司第七届董事会第八次会议和第七届监事会第八次会议审议通过了《关于调整公司2023年限制性股票与股票期权激励计划相关事项的议案》与《关于向激励对象授予限制性股票与股票期权的议案》。

2023年10月19日，中国证券登记结算有限责任公司上海分公司完成对本次限制性股票的登记工作。2023年10月21日，公司发布了《上海保隆汽车科技股份有限公司关于2023年限制性股票与股票期权激励计划限制性股票授予结果公告》，向52名激励对象授予171.95万股限制性股票，授予价格为28.20元/股。

2023年10月23日，中国证券登记结算有限责任公司上海分公司完成对本次股票期权授予的权益登记工作。2023年10月26日，公司发布了《上海保隆汽车科技股份有限公司关于2023年限制性股票与股票期权激励计划股票期权授予登记完成公告》，向431名激励对象授予899.35万份股票期权，行权价格为45.11元/股。

上海荣正投资咨询股份有限公司为保隆科技股票激励计划提供咨询服务，根据该公司按照布莱克-斯科尔斯期权定价模型（B-S模型）计算得出的处理意见，2024年上半年保隆科技及下属子公司确认股权激励成本77,117,289.93元。

## 3、以现金结算的股份支付情况

适用 不适用

**4、本期股份支付费用**

√适用 □不适用

单位：元 币种：人民币

授予对象类别	以权益结算的股份支付费用	以现金结算的股份支付费用
董事、高管及中层管理人员、核心技术（业务）骨干	77,117,289.93	
合计	77,117,289.93	

其他说明

无

**5、股份支付的修改、终止情况**

□适用 √不适用

**6、其他**

□适用 √不适用

**十六、承诺及或有事项****1、重要承诺事项**

□适用 √不适用

**2、或有事项**

(1). 资产负债表日存在的重要或有事项

□适用 √不适用

(2). 公司没有需要披露的重要或有事项，也应予以说明：

□适用 √不适用

**3、其他**

□适用 √不适用

**十七、资产负债表日后事项****1、重要的非调整事项**

□适用 √不适用

**2、利润分配情况**

√适用 □不适用

单位：元 币种：人民币

拟分配的利润或股利	44,532,121.20
经审议批准宣告发放的利润或股利	

**3、销售退回**

□适用 √不适用

4、其他资产负债表日后事项说明

适用 不适用

十八、其他重要事项

1、前期会计差错更正

(1). 追溯重述法

适用 不适用

(2). 未来适用法

适用 不适用

2、重要债务重组

适用 不适用

3、资产置换

(1). 非货币性资产交换

适用 不适用

(2). 其他资产置换

适用 不适用

4、年金计划

适用 不适用

5、终止经营

适用 不适用

6、分部信息

(1). 报告分部的确定依据与会计政策

适用 不适用

(2). 报告分部的财务信息

适用 不适用

(3). 公司无报告分部的，或者不能披露各报告分部的资产总额和负债总额的，应说明原因

适用 不适用

(4). 其他说明

适用 不适用

7、其他对投资者决策有影响的重要交易和事项

适用 不适用

## 8、其他

□适用 √不适用

## 十九、母公司财务报表主要项目注释

## 1、应收账款

## (1). 按账龄披露

√适用 □不适用

单位：元 币种：人民币

账龄	期末账面余额	期初账面余额
1年以内		
其中：1年以内分项		
其中：6个月以内	57,556,970.92	110,489,277.99
7-12个月	46,017,679.32	7,595,870.62
1年以内小计	103,574,650.24	118,085,148.61
1至2年	5,514,499.57	10,703,971.35
2至3年	2,285,375.62	4,127,674.05
3年以上		
3至4年	294,541.14	2,496,648.26
4至5年	3,728,577.99	5,077,965.36
5年以上	14,054,798.77	11,587,625.78
合计	129,452,443.33	152,079,033.41

## (2). 按坏账计提方法分类披露

√适用 □不适用

单位：元 币种：人民币

类别	期末余额					期初余额				
	账面余额		坏账准备		账面价值	账面余额		坏账准备		账面价值
	金额	比例(%)	金额	计提比例(%)		金额	比例(%)	金额	计提比例(%)	
按单项计提坏账准备	39,573.05	0.03	39,573.05	100.00		39,573.05	0.03	39,573.05	100.00	
其中：										
按单项评估计提坏账准备的应收账款	39,573.05	0.03	39,573.05	100.00		39,573.05	0.03	39,573.05	100.00	
按组合计提坏账准备	129,412,870.28	99.97	45,270.36	0.03	129,367,599.92	152,039,460.36	99.97	22,635.18	0.01	152,016,825.18
其中：										
账龄组合	214,128.85	0.17	45,270.36	21.14	168,858.49	161,536.11	0.11	22,635.18	14.01	138,900.93
合并范围内关联方	129,198,741.43	99.80			129,198,741.43	151,877,924.25	99.87			151,877,924.25
合计	129,452,443.33	/	84,843.41	/	129,367,599.92	152,079,033.41	/	62,208.23	/	152,016,825.18

按单项计提坏账准备：

√适用 □不适用

单位：元 币种：人民币

名称	期末余额

	账面余额	坏账准备	计提比例 (%)	计提理由
单位一	39,573.05	39,573.05	100.00	预计无法收回
合计	39,573.05	39,573.05	100.00	/

按单项计提坏账准备的说明：

适用 不适用

按组合计提坏账准备：

适用 不适用

组合计提项目：账龄组合

单位：元 币种：人民币

名称	期末余额		
	应收账款	坏账准备	计提比例 (%)
1 年以内	63,227.63		
其中：6 个月以内	63,227.63		
2 至 3 年	150,901.22	45,270.36	30.00
合计	214,128.85	45,270.36	21.14

按组合计提坏账准备的说明：

适用 不适用

按预期信用损失一般模型计提坏账准备

适用 不适用

各阶段划分依据和坏账准备计提比例  
无

对本期发生损失准备变动的应收账款账面余额显著变动的情况说明：

适用 不适用

### (3). 坏账准备的情况

适用 不适用

单位：元 币种：人民币

类别	期初余额	本期变动金额				期末余额
		计提	收回或转回	转销或核销	其他变动	
应收账款坏账准备	62,208.23	22,635.18				84,843.41
合计	62,208.23	22,635.18				84,843.41

其中本期坏账准备收回或转回金额重要的：

适用 不适用

其他说明

无

### (4). 本期实际核销的应收账款情况

适用 不适用



其中重要的应收账款核销情况

适用 不适用

应收账款核销说明：

适用 不适用

(5). 按欠款方归集的期末余额前五名的应收账款和合同资产情况

适用 不适用

单位：元 币种：人民币

单位名称	应收账款期末余额	合同资产期末余额	应收账款和合同资产期末余额	占应收账款和合同资产期末余额合计数的比例(%)	坏账准备期末余额
上海文襄汽车传感器有限公司	52,863,726.78		52,863,726.78	40.84	
保隆(安徽)汽车配件有限公司	18,759,012.01		18,759,012.01	14.49	
安徽拓扑思汽车零部件有限公司	13,159,046.87		13,159,046.87	10.17	
上海保隆工贸有限公司	11,275,828.23		11,275,828.23	8.71	
保隆霍富(上海)电子有限公司	8,631,015.42		8,631,015.42	6.67	
合计	104,688,629.31		104,688,629.31	80.88	

其他说明

无

其他说明：

适用 不适用

2、其他应收款

项目列示

适用 不适用

单位：元 币种：人民币

项目	期末余额	期初余额
应收利息		
应收股利	143,155,811.13	94,272,088.52
其他应收款	143,932,527.27	332,574,766.97
合计	287,088,338.40	426,846,855.49

其他说明：

适用 不适用

应收利息

(1). 应收利息分类

适用 不适用

**(2). 重要逾期利息**

□适用 √不适用

**(3). 按坏账计提方法分类披露**

□适用 √不适用

按单项计提坏账准备：

□适用 √不适用

按单项计提坏账准备的说明：

□适用 √不适用

按组合计提坏账准备：

□适用 √不适用

**(4). 按预期信用损失一般模型计提坏账准备**

□适用 √不适用

**(5). 坏账准备的情况**

□适用 √不适用

其中本期坏账准备收回或转回金额重要的：

□适用 √不适用

其他说明：

无

**(6). 本期实际核销的应收利息情况**

□适用 √不适用

其中重要的应收利息核销情况

□适用 √不适用

核销说明：

□适用 √不适用

其他说明：

□适用 √不适用

**应收股利****(1). 应收股利**

√适用 □不适用

单位：元 币种：人民币

项目(或被投资单位)	期末余额	期初余额
保隆(安徽)汽车配件有限公司	122,838,034.98	73,954,312.37
上海保隆工贸有限公司	20,317,776.15	20,317,776.15

合计	143,155,811.13	94,272,088.52
----	----------------	---------------

**(2). 重要的账龄超过 1 年的应收股利**

适用 不适用

**(3). 按坏账计提方法分类披露**

适用 不适用

按单项计提坏账准备:

适用 不适用

按单项计提坏账准备的说明:

适用 不适用

按组合计提坏账准备:

适用 不适用

**(4). 按预期信用损失一般模型计提坏账准备**

适用 不适用

**(5). 坏账准备的情况**

适用 不适用

其中本期坏账准备收回或转回金额重要的:

适用 不适用

其他说明:

无

**(6). 本期实际核销的应收股利情况**

适用 不适用

其中重要的应收股利核销情况

适用 不适用

核销说明:

适用 不适用

其他说明:

适用 不适用

**其他应收款****(1). 按账龄披露**

适用 不适用

单位：元 币种：人民币

账龄	期末账面余额	期初账面余额
1 年以内		

其中：1年以内分项		
其中：6个月以内	117,900,940.97	306,703,476.05
7-12个月	23,256,106.87	3,048,210.31
1年以内小计	141,157,047.84	309,751,686.36
1至2年	2,685,996.37	702,665.32
2至3年	33.06	14,858,054.58
3年以上		
3至4年	178,900.00	2,409,310.71
4至5年		4,942,500.00
5年以上		
合计	144,021,977.27	332,664,216.97

## (2). 按款项性质分类

√适用 □不适用

单位：元 币种：人民币

款项性质	期末账面余额	期初账面余额
往来款	143,843,077.27	317,775,453.50
固定资产处置款		14,709,863.47
保证金	178,900.00	178,900.00
合计	144,021,977.27	332,664,216.97

## (3). 坏账准备计提情况

√适用 □不适用

单位：元 币种：人民币

坏账准备	第一阶段	第二阶段	第三阶段	合计
	未来12个月预期信用损失	整个存续期预期信用损失(未发生信用减值)	整个存续期预期信用损失(已发生信用减值)	
2024年1月1日余额	89,450.00			89,450.00
2024年1月1日余额在本期	89,450.00			89,450.00
—转入第二阶段				
—转入第三阶段				
—转回第二阶段				
—转回第一阶段				
本期计提				
本期转回				
本期转销				
本期核销				
其他变动				
2024年6月30日余额	89,450.00			89,450.00

各阶段划分依据和坏账准备计提比例  
无

对本期发生损失准备变动的其他应收款账面余额显著变动的情况说明：

适用 不适用

本期坏账准备计提金额以及评估金融工具的信用风险是否显著增加的采用依据：

适用 不适用

#### (4). 坏账准备的情况

适用 不适用

单位：元 币种：人民币

类别	期初余额	本期变动金额				期末余额
		计提	收回或转回	转销或核销	其他变动	
其他应收款 坏账准备	89,450.00					89,450.00
合计	89,450.00					89,450.00

其中本期坏账准备转回或收回金额重要的：

适用 不适用

其他说明

无

#### (5). 本期实际核销的其他应收款情况

适用 不适用

其中重要的其他应收款核销情况：

适用 不适用

其他应收款核销说明：

适用 不适用

#### (6). 按欠款方归集的期末余额前五名的其他应收款情况

适用 不适用

单位：元 币种：人民币

单位名称	期末余额	占其他应收款期末余额合计数的比例(%)	款项的性质	账龄	坏账准备期末余额
上海保隆工贸有限公司	79,636,668.45	55.29	往来款	1年以内	
上海保隆汽车科技(武汉)有限公司	55,182,089.66	38.32	往来款	2年以内	
上海文襄汽车传感器有限公司	8,465,233.31	5.88	往来款	2年以内	
上海卡适堡汽车工程技术有限公司	217,805.08	0.15	往来款	2年以内	
保隆霍富(上海)电子有限公司	216,115.97	0.15	往来款	1年以内	
合计	143,717,912.47	99.79	/	/	

#### (7). 因资金集中管理而列报于其他应收款

适用 不适用

其他说明：

适用 不适用

## 3、长期股权投资

√适用 □不适用

单位：元 币种：人民币

项目	期末余额			期初余额		
	账面余额	减值准备	账面价值	账面余额	减值准备	账面价值
对子公司投资	1,791,288,920.60		1,791,288,920.60	1,631,370,344.04		1,631,370,344.04
对联营、合营企业投资	21,688,391.06		21,688,391.06	22,249,778.32		22,249,778.32
合计	1,812,977,311.66		1,812,977,311.66	1,653,620,122.36		1,653,620,122.36

## (1) 对子公司投资

√适用 □不适用

单位：元 币种：人民币

被投资单位	期初余额	本期增加	本期减少	期末余额	本期计提减值准备	减值准备期末余额
上海保隆汽车科技（安徽）有限公司	669,192,416.59	106,999,493.44		776,191,910.03		
上海保隆工贸有限公司	322,933,628.21	16,202,191.59		339,135,819.80		
VALOR Europe GmbH	121,734.20			121,734.20		
保隆（安徽）汽车配件有限公司	293,672,104.45	16,013,442.75		309,685,547.20		
上海文襄汽车传感器有限公司	46,819,619.42	1,266,737.82		48,086,357.24		
上海卡适堡汽车工程技术有限公司	11,394,677.73	1,491,011.67		12,885,689.40		
保隆霍富（上海）电子有限公司	153,167,884.33	7,879,145.52		161,047,029.85		
保隆沙士基达（安徽）液压成型有限公司	29,481,471.25	207,353.37		29,688,824.62		
上海保隆领目汽车科技有限公司	10,269,075.05	750,615.45		11,019,690.50		
合肥保航汽车科技有限公司	7,595,759.47	2,229,719.74		9,825,479.21		
安徽巴斯巴汽车科技有限公司	2,114,284.63	1,133,733.00		3,248,017.63		
迈艾斯智能设备（上海）有限公司	134,239.24	230,124.39		364,363.63		
3L 汽车科技私人有限公司	3,566,609.56			3,566,609.56		

上海保隆汽车科技(武汉)有限公司	23,217,087.90	5,515,007.82		28,732,095.72		
德田丰新材料江苏有限公司	57,689,752.01			57,689,752.01		
合计	1,631,370,344.04	159,918,576.56		1,791,288,920.60		

## (2) 对联营、合营企业投资

√适用 □不适用

单位：元 币种：人民币

投资单位	期初余额	本期增减变动								期末余额	减值准备期末余额
		追加投资	减少投资	权益法下确认的投资损益	其他综合收益调整	其他权益变动	宣告发放现金股利或利润	计提减值准备	其他		
一、合营企业											
小计											
二、联营企业											
上海博邦汽车技术有限公司	22,249,778.32			-561,387.26						21,688,391.06	
小计	22,249,778.32			-561,387.26						21,688,391.06	
合计	22,249,778.32			-561,387.26						21,688,391.06	

## (3). 长期股权投资的减值测试情况

□适用 √不适用

其他说明：

□适用 √不适用

## 4、营业收入和营业成本

## (1). 营业收入和营业成本情况

√适用 □不适用

单位：元 币种：人民币

项目	本期发生额		上期发生额	
	收入	成本	收入	成本
主营业务	58,988,442.50		55,968.22	50,371.40
其他业务	25,709,195.37	5,915,243.96	25,373,476.30	5,994,111.48
合计	84,697,637.87	5,915,243.96	25,429,444.52	6,044,482.88

## (2). 营业收入、营业成本的分解信息

□适用 √不适用

其他说明

□适用 √不适用

## (3). 履约义务的说明

□适用 √不适用

## (4). 分摊至剩余履约义务的说明

□适用 √不适用

## (5). 重大合同变更或重大交易价格调整

□适用 √不适用

其他说明：

无

## 5、投资收益

√适用 □不适用

单位：元 币种：人民币

项目	本期发生额	上期发生额
成本法核算的长期股权投资收益	71,169,807.40	2,920,808.25
权益法核算的长期股权投资收益	-561,387.26	-602,533.45
处置长期股权投资产生的投资收益		
交易性金融资产在持有期间的投资收益		
其他权益工具投资在持有期间取得的股利收入	83,332.50	
债权投资在持有期间取得的利息收入		
其他债权投资在持有期间取得的利息收入		
处置交易性金融资产取得的投资收益		
处置其他权益工具投资取得的投资收益		
处置债权投资取得的投资收益		
处置其他债权投资取得的投资收益		
债务重组收益		
合计	70,691,752.64	2,318,274.80

其他说明：

无

## 6、其他

□适用 √不适用

## 二十、补充资料

## 1、当期非经常性损益明细表

√适用 □不适用

单位：元 币种：人民币

项目	金额	说明
非流动性资产处置损益，包括已计提资产减值准备的冲销部分	438,700.06	
计入当期损益的政府补助，但与公司正常经营业务密切相关、符合国家政策规定、按照确定的标准享有、对公司损益产生持续影响的政府补助除外	20,959,205.65	
除同公司正常经营业务相关的有效套期保值业务外，非金融企业持有金融资产和金融负债产生的公允价值变动损益以及处置金融资产和金融负债产生的损益	13,755,832.77	
计入当期损益的对非金融企业收取的资金占用费		
委托他人投资或管理资产的损益		



对外委托贷款取得的损益		
因不可抗力因素，如遭受自然灾害而产生的各项资产损失		
单独进行减值测试的应收款项减值准备转回		
企业取得子公司、联营企业及合营企业的投资成本小于取得投资时应享有被投资单位可辨认净资产公允价值产生的收益		
同一控制下企业合并产生的子公司期初至合并日的当期净损益		
非货币性资产交换损益		
债务重组损益		
企业因相关经营活动不再持续而发生的一次性费用，如安置职工的支出等		
因税收、会计等法律、法规的调整对当期损益产生的一次性影响		
因取消、修改股权激励计划一次性确认的股份支付费用		
对于现金结算的股份支付，在可行权日之后，应付职工薪酬的公允价值变动产生的损益		
采用公允价值模式进行后续计量的投资性房地产公允价值变动产生的损益		
交易价格显失公允的交易产生的收益		
与公司正常经营业务无关的或有事项产生的损益		
受托经营取得的托管费收入		
除上述各项之外的其他营业外收入和支出	-139,872.93	
其他符合非经常性损益定义的损益项目		
减：所得税影响额	3,321,666.33	
少数股东权益影响额（税后）	1,975,290.02	
合计	29,716,909.20	

对公司将《公开发行证券的公司信息披露解释性公告第1号——非经常性损益》未列举的项目认定为的非经常性损益项目且金额重大的，以及将《公开发行证券的公司信息披露解释性公告第1号——非经常性损益》中列举的非经常性损益项目界定为经常性损益的项目，应说明原因。

适用 不适用

其他说明

适用 不适用

## 2、净资产收益率及每股收益

适用 不适用

报告期利润	加权平均净资产收益率（%）	每股收益	
		基本每股收益	稀释每股收益
归属于公司普通股股东的净利润	4.97	0.71	0.71
扣除非经常性损益后归属于公司普通股股东的净利润	3.98	0.56	0.56

3、 境内外会计准则下会计数据差异

适用 不适用

4、 其他

适用 不适用

董事长：张祖秋

董事会批准报送日期：2024 年 8 月 28 日

修订信息

适用 不适用